



Rio Verde
Desenvolvimento Solidário



Rio Verde
PREFEITURA DE
DESENVOLVIMENTO SOLIDÁRIO

Av. Presidente Vargas, 3.215 – Vila Maria
Caixa Postal 34 – CEP 75.905-900
Rio Verde – Goiás
Fone: (64) 3602-8000
CNPJ 02.0256.729/001-05
www.rioverdegoias.com.br

LEI N. 6.494/2014

“Dispõe sobre Alteração da Lei nº 6.429/2014, de 02 de Julho de 2014, da Lei de Diretrizes Orçamentária – LDO, para o exercício de 2015”.

A CÂMARA MUNICIPAL DE RIO VERDE-GO APROVA E EU SANCIONO A SEGUINTE LEI:


Art. 1º. Ficam alterados os anexos de Metas Ficais e de Riscos, da Lei nº 6.429/2014, de 02 de Julho de 2014, da Lei de Diretrizes Orçamentária – LDO, com relação aos anexos e valores para o exercício de 2015, em cumprimento ao disposto no art. 165, § 1º, da Constituição Federal.

Art. 2º. Para o exercício de 2015 ficam alterados os anexos pelos quais acompanham esta Lei.

Art. 3º. Os demais artigos da Lei 6.429/2014, de 02 de Julho de 2014, permanecem inalterados.

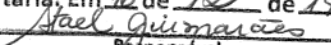
Art. 4º. Esta Lei entra em vigor na data de sua publicação.

Gabinete do Prefeito de Rio Verde, aos 16 de dezembro de 2014.


Juraci Martins de Oliveira
PREFEITO MUNICIPAL


Elias Rosa Cardoso
SECRETÁRIO DE GOVERNO E
ARTICULAÇÃO INSTITUCIONAL


João Mário Vieira de Paula e Silva
PROCURADOR-GERAL

Registrado as fichas do arquivo
próprio e publicado nesta secre-
taria. Em 16 de 12 de 14

Responsável

ESTADO DE GOIÁS
PREFEITURA MUNICIPAL DE RIO VERDE

LEI DE DIRETRIZES ORÇAMENTÁRIAS
ANEXO DE METAS FISCAIS
MEMÓRIA DE CÁLCULO DA DESPESA


2015

LRF, art. 4º, § 1

ESPECIFICAÇÃO	REALIZADA			ORÇADA	FIXADA		PROJETADA	
	2010	2011	2012		2015	2016	2017	
Despesa Total	303.372.292,82	406.423.791,49	446.338.528,93	507.401.995,59	540.197.237,87	556.632.639,35	600.875.351,59	
Despesas Correntes	261.513.229,51	315.215.270,71	393.325.958,80	382.520.275,16	436.589.655,12	452.422.191,05	490.597.672,20	
Pessoal e Encargos	149.464.585,53	168.026.292,65	225.992.555,17	208.283.326,77	245.400.579,81	254.242.603,69	274.582.011,98	
Juros e Encargos da Dívida	-	-	-	1.000,00	1.000,00	1.000,00	1.000,00	
Outras Despesas Correntes	112.048.643,98	147.188.978,06	167.333.403,63	174.235.948,39	191.188.075,31	198.178.587,36	216.014.660,22	
Despesas de Capital	41.859.063,31	91.208.520,78	53.012.570,13	91.506.279,49	73.423.416,81	67.414.024,68	71.641.434,60	
Investimentos	32.614.147,93	79.124.077,51	41.481.614,82	74.506.279,49	60.119.899,81	55.865.124,68	60.653.894,60	
Inversões Financeiras	-	-	-	-	-	-	-	
Amortizações da Dívida	9.244.915,38	12.084.443,27	11.530.955,31	17.000.000,00	13.303.517,00	11.548.900,00	10.987.540,00	
Reserva de Contingência	-	-	-	21.092.440,94	16.485.165,94	23.254.416,12	24.417.136,92	
Reserva de Legal	-	-	-	12.283.000,00	13.699.000,00	13.542.007,50	14.219.107,87	

Nota:

Os valores relativo aos dois períodos seguintes ao da LDO foram corrigidos de acordo com o índice da inflação.


JURACI MARTINS DE OLIVEIRA
PREFEITO MUNICIPAL
Estado de Goiás



LEONARDO RODRIGUES DE SOUSA
SEC/GO 12410

ESTADO DE GOIÁS
PREFEITURA MUNICIPAL DE RIO VERDE

LEI DE DIRETRIZES ORÇAMENTÁRIAS
ANEXO DE METAS FISCAIS
MEMÓRIA DE CÁLCULO DAS PRINCIPAIS DESPESAS
2015

Pessoal e Encargos

Metas Anuais	VALOR NOMINAL (R\$)	VARIACÃO (%)
2010	149.464.585,53	-
2011	168.026.292,65	12,42
2012	225.992.555,17	34,50
2013	250.590.943,44	10,88
2014	208.283.326,77	(16,88)
2015	245.400.579,81	17,82
2016	254.242.603,69	3,60
2017	274.582.011,98	8,00

Nota: O aumento do volume de despesas identificado no Grupo de Natureza de Despesa Pessoal e Encargos Sociais, a partir de 2010, deve-se a fatos como o reajuste salarial dos servidores da ativa e dos proventos de aposentadoria dos inativos

Juros e Encargos da Dívida

Metas Anuais	VALOR NOMINAL (R\$)	VARIACÃO (%)
2010	-	-
2011	-	#DIV/0!
2012	-	#DIV/0!
2013	-	#DIV/0!
2014	1.000,00	#DIV/0!
2015	1.000,00	-
2016	1.000,00	-
2017	1.000,00	-

Nota: O pagamento de juros e encargos da dívida tem-se mantido em patamar relativamente constante, demonstrando assim o empenho do município em honrar seus compromissos.

JURACI MARTINS DE OLIVEIRA
PREFEITO MUNICIPAL



Outras Despesas Correntes

Juraci Martins de Oliveira
Prefeito de Rio Verde GO

LEONARDO RODRIGUES DE SOUSA
GRUPO 12410



Metas Anuais	VALOR NOMINAL (R\$)	VARIACÃO (%)
2010	112.048.643,98	-
2011	147.188.978,06	31,36
2012	167.333.403,63	13,69
2013	178.413.465,13	6,62
2014	174.235.948,39	(2,34)
2015	191.188.075,31	9,73
2016	198.178.587,36	3,66
2017	216.014.660,22	9,00

Nota: As despesas com manutenção a cada dia vem sobrando acréscimos com isso a administração vem demonstrando assim o empenho do município em honrar seus compromissos.

Despesas de Capital

Metas Anuais	VALOR NOMINAL (R\$)	VARIACÃO (%)
2010	41.859.063,31	-
2011	91.208.520,78	117,89
2012	53.012.570,13	(41,88)
2013	40.368.015,02	(23,85)
2014	91.506.279,49	126,68
2015	73.423.416,81	(19,76)
2016	67.414.024,68	(8,18)
2017	71.641.434,60	6,27

Nota: As despesas com investimentos sofrem variações devidas as liberações de convênios não serem fixas e sim eventuais.

JURACI MARTINS DE OLIVEIRA
PREFEITO MUNICIPAL

Juraci Martins de Oliveira
Prefeito de Rio Verde/GO

LEONARDO RODRIGUES DE SOUSA
CRC/GO 12410

Reserva de Legal

Metas Anuais	VALOR NOMINAL (R\$)	VARIACÃO (%)
--------------	---------------------	--------------

2010	-	-	-
2011	-	-	#DIV/0!
2012	-	-	#DIV/0!
2013	-	-	#DIV/0!
2014	12.283.000,00	-	#DIV/0!
2015	13.699.000,00	-	11,53
2016	13.542.007,50	-	(1,15)
2017	14.219.107,87	-	5,00

Nota: Os valores fixados para a Reserva de Contingência tiveram sua avaliação baseada na possibilidade de elevação dos resultados dos julgamentos de processos judiciais contrários à Fazenda do Município, principalmente a partir do exercício financeiro 2012, demonstrados em percentuais da Receita Corrente Líquida, conforme previsto na LRF.

Notas Gerais: Os valores relativo aos dois períodos seguintes ao da LDO foram corrigidos de acordo com o índice da inflação.

JURACI MARTINS DE OLIVEIRA
PREFEITO MUNICIPAL
Prefeito de Rio Verde GO

LEONARDO RODRIGUES DE SOUSA
CRC/GO 12410

ESTADO DE GOIÁS
PREFEITURA MUNICIPAL DE RIO VERDE

LEI DE DIRETRIZES ORÇAMENTÁRIAS

L D O

EXERCÍCIO DE 2015



ESTADO DE GOIÁS

PREFEITURA MUNICIPAL DE RIO VERDE

SUMÁRIO

1- CADASTRO

- 1.1 - Cadastro de Dados do Município
- 1.2 - Cadastro do Período da LDO
- 1.3 - Cadastro do PIB/Inflação Média para Metodologia de Cálculo
- 1.4 - Cadastro de Dados dos Balanços Gerais
 - 1.4.1 - Dívida Fiscal Líquida
 - 1.4.2 - Dívida Pública Consolidada

2 - MEMÓRIA DE CÁLCULO

2.1 - RECEITAS

- 2.1.1 - Receita Analítica
- 2.1.2 - Receita Sintética
- 2.1.3 - Receitas das Principais Fontes de Recursos

2.2 - DESPESAS

- 2.2.1 - Despesas Sintéticas
- 2.2.2 - Despesas Principais

2.3 - RESULTADO PRIMÁRIO

- 2.3.1 - Relatório de Resultado Primário - LRF

2.4 - RESULTADO NOMINAL

- 2.4.1 - Relatório de Resultado Nominal - LRF

2.5 - MONTANTE DA DÍVIDA

- 2.5.1 - Meta Fiscal Montante da Dívida

3 - ANEXO DAS METAS FISCAIS

3.1 - Demonstrativo I - Metas Anuais

- 3.3.1 - Fundamento Legal - Art. 4º, § 1º, LRF.

3.2 - Demonstrativo II - Avaliação do Cumprimento das Metas Fiscais do Exercício Anterior

- 3.3.1 - Fundamento Legal - Art. 4º, § 2º, inciso I, LRF.

3.3 - Demonstrativo III - Metas Fiscais Atuais Comparadas com as Fixadas nos Três Exercícios Anteriores

- 3.3.1 - Fundamento Legal - Art. 4º, § 2º, inciso II, LRF.

3.4 - Demonstrativo IV - Evolução do Patrimônio Líquido

- 3.4.1 - Fundamento Legal - Art. 4º, § 2º, inciso III, LRF.

3.5 - Demonstrativo V - Origem e Aplicação dos Recursos Obtidos com a Alienação de Ativos

- 3.5.1 - Fundamento Legal - Art. 4º, § 2º, inciso III, LRF.

3.6 - Demonstrativo VI - Avaliação da Situação Financeira e Atuarial do RPPS Públicos

- 3.6.1 - Fundamento Legal - Art. 4º, § 2º, inciso IV, alínea a, LRF.

3.7 - Demonstrativo VII - Estimativa e Compensação da Renúncia de Receita

- 3.7.1 - Fundamento Legal - Art. 4º, § 2º, inciso V, LRF.

3.8 - Demonstrativo VIII - Margem de Expansão das Despesas Obrigatórias de Caráter Continuado

- 3.8.1 - Fundamento Legal - Art. 4º, § 2º, inciso V, LRF.

4 - ANEXO DE RISCOS FISCAIS

4.1 - Demonstrativo IX - Demonstrativo de Riscos Fiscais e Providências

- 4.1.1 - Fundamento Legal - Art. 4º, § 3º, LRF.



CADASTRO DE DADOS DO MUNICÍPIO	
NOME DO ESTADO	ESTADO DE GOIÁS
NOME DO MUNICÍPIO	PREFEITURA MUNICIPAL DE RIO VERDE
NOME DO PREFEITO(A)	JURACI MARTINS DE OLIVEIRA
CARGO	PREFEITO MUNICIPAL
NOME DO CONTADOR(A)	LEONARDO RODRIGUES DE SOUSA
CRC DO CONTADOR(A)	CRC/GO 12410

CADASTRO DO PERÍODO DA LDO				
Ano de Elaboração LDO	2014	Ano anterior 2	2013	Ano Posterior 1
Ano da LDO	2015	Ano anterior 3	2012	Ano Posterior 2
				2016
				2017

CADASTRO DO PIB/INFLAÇÃO MÉDIA - Para Metodologia de Cálculo			
VARIÁVEIS	2015	2016	2017
PIB real (crescimento % anual)	2,3	2,5	2,7
Inflação Média (% anual) projetada com base em índice oficial de inflação	5,91	5,91	5,91
PIB do Estado - R\$ milhares "PIB do Ano 2011"	111.269.000.000,00	115.385.953.000,00	119.655.233.261,00
ESPECIFICAÇÃO	VALOR - R\$ milhares		
PIB Estadual para 2011	R\$ 111.269.000.000,00		
Valor efetivo (realizado) do PIB Estadual para 2011	R\$ 111.269.000.000,00		
(R\$ MIL) Valor efetivo (realizado) do PIB Municipal para 2011	R\$ 5.526.024.000,00		

FONTE: <http://www.bc.gov.br/>

PIB do Estado de Goiás - <http://www.seplan.go.gov.br/sepin/> valor Estimado- SEPLAN - PIB (62) 3201-7878 Estatística (Contato com Edinamar)

Inflação extraído do endereço:

<http://www.bcb.gov.br/?RELINF>

Índice para Deflação:	
2015	
{1 + (Taxa de Inflação ANO REF/100)}	
1,0591	
2016	
{1 + (Taxa de Inflação ANO REF/100)} x {1 + (Taxa de Inflação ANO REF/100)}	
1,1182	
2017	
{1 + (Taxa de Inflação ANO REF1/100)} x {1 + (Taxa de Inflação ANO REF2/100)} x {1 + (Taxa de Inflação ANO REF3/100)}	
1,1773	

CADASTRO DE DADOS DOS BALANÇOS GERAIS

Divida Fiscal Líquida	Valor
Exercício de 2012	18.734.972,45
Exercício de 2013	209.931.016,90
Resultado Nominal	191.196.044,45

Fonte: Dados Extraídos do STN <http://www.cef.com.br> e do Balanço Geral

Divida Pública Consolidada	2011	2012	2013
	53.921.992,13	45.833.693,31	46.668.312,44
Ativo Disponível (Caixa + Banco)	67.483.574,95	20.245.072,49	136.990.848,38
Haveres Financeiros (Ativo Realizável)	-	-	118.958.841,19
(-) Líquidos dos Restos a Pagar Processados	7.615.164,85	6.853.648,37	649.639,77
Dívida Consolidada Líquida	21.176.747,67	18.734.972,45	209.931.016,90

Fonte: Dados Extraídos do Balanço Patrimonial (Anexo 14, Lei 4.320/64), Dados do STN www.cef.com.br



ESTADO DE GOIÁS
PREFEITURA MUNICIPAL DE RIO VERDE

MEMÓRIA DE CÁLCULO

ANEXO DAS RECEITAS E DESPESAS

META FISCAL - RESULTADO PRIMÁRIO

META FISCAL - RESULTADO NOMINAL

META FISCAL - MONTANTE DA DÍVIDA

LDO PARA O EXERCÍCIO DE 2015



ESTADO DE GOIÁS
PREFEITURA MUNICIPAL DE RIO VERDE

LEI DE DIRETRIZES ORÇAMENTÁRIAS
LEI DE DIRETRIZES ORÇAMENTÁRIAS
MEMÓRIA DE CÁLCULO DA RECEITA GERAL

2015

1,00

Código	Portaria Interministerial STN/SOF 163/2001 alterada pela Portaria Conjunta nº 02/2010 atualizada em 31/08/2010, e posteriores alterações, STN.	2010	2011	2012	2013	Orçado	% Média	Previsão LDO 2015	2016	2017
1000.00.00	RECEITAS CORRENTES	347.882.714,07	444.142.314,15	507.908.068,18	558.882.986,29	480.733.041,16	9,90	525.455.600,00	569.646.415,96	618.692.972,37
1100.00.00	RECEITA TRIBUTÁRIA	46.647.746,53	64.992.174,45	81.470.100,48	109.146.579,83	76.950.000,00	17,29	85.820.000,00	93.037.462,00	101.047.987,48
1110.00.00	IMPOSTOS	42.840.181,72	60.403.418,62	75.433.879,16	101.884.920,90	72.750.000,00	18,09	79.120.000,00	85.773.992,00	93.159.132,71
1112.02.00	IMPOSTOS SOBRE O PATRIMÔNIO E A RENDA	11.410.189,77	13.421.692,27	14.578.280,78	16.460.280,28	14.000.000,00	6,05	15.120.000,00	16.391.592,00	17.802.908,07
1112.04.00	IPPU - Imposto sobre a Propriedade Predial e Territorial Urbana	11.410.189,77	13.421.692,27	14.578.280,78	16.460.280,28	14.000.000,00	6,05	15.120.000,00	16.391.592,00	17.802.908,07
1112.04.31	IRPF - Imposto de Renda Retido nas Fontes sobre os Rendimentos do Trabalho	3.333.197,11	7.268.279,83	7.534.448,61	13.533.307,35	6.500.000,00	37,34	7.200.000,00	7.805.520,00	8.477.575,27
1112.04.34	IRRF - Imposto de Renda Retido nas Fontes sobre Outros Rendimentos	1.682.753,43	1.681.648,62	2.509.043,11	9.576.415,14	2.750.000,00	64,90	3.100.000,00	3.360.710,00	3.650.067,13
1112.08.00	ITBI - Imp. s/ Transmissão "Inter Vivos" de Bens Imóveis e de Direitos Reais s/ Imóveis	6.492.213,17	8.276.804,76	9.881.599,33	12.335.327,67	4.500.000,00	3,05	5.700.000,00	6.179.370,00	6.711.413,76
1113.00.00	IMPOSTOS SOBRE A PRODUÇÃO E A CIRCULAÇÃO	19.921.828,24	29.754.995,14	40.930.507,33	49.977.590,46	45.000.000,00	24,71	48.000.000,00	52.036.800,00	56.517.168,48
1113.05.00	ISSQN - Imposto sobre Serviços de Qualquer Natureza	19.921.828,24	29.754.995,14	40.930.507,33	49.977.590,46	45.000.000,00	24,71	48.000.000,00	52.036.800,00	56.517.168,48
1120.00.00	TAXAS	3.807.564,81	4.588.755,83	6.036.221,32	7.261.658,93	4.200.000,00	7,85	6.700.000,00	7.263.470,00	7.888.894,77
1121.00.00	TAXAS PELO EXERCÍCIO DO PODER DE POLÍCIA	2.648.322,49	3.202.524,91	4.428.306,06	5.502.123,40	2.900.000,00	9,94	5.700.000,00	6.179.370,00	6.711.413,76
1121.17.00	Taxa de Fiscalização de Vigilância Sanitária	1.733.03	2.926,12	907.861,04	1.201.693,54	300.000,00	7,78	750.000,00	813.075,00	883.080,76
1121.20.00	Taxa de Saúde Suplementar	-	-	-	-	-	0,00	-	-	-
1121.20.99	Outras Taxas de Saúde Suplementar	-	-	-	-	-	0,00	-	-	-
1121.21.00	Taxa de Controle e Fiscalização Ambiental	241.327,34	179.547,70	509.368,98	576.145,56	-	17,80	1.500.000,00	1.626.150,00	1.766.161,52
1121.24.00	Taxa de Fiscalização sobre a Distribuição Gratuita de Prêmios e Sorteios	-	-	-	-	-	0,00	-	-	-
1121.25.00	Taxa de Licença p/ Func. de Estabelecimentos Comerciais, Indústria e Prest. Serviços	296.688,75	783.987,86	894.457,63	1.034.265,02	600.000,00	37,99	500.000,00	542.050,00	588.720,51
-	Taxa de Licença p/ Func. de Estabelecimentos Comerciais, Indústria e Prest. Serviços	-	-	-	-	-	0,00	-	-	-
-	Taxa de Licença p/ Func. de Estabelecimentos Comerciais, Indústria e Prest. Serviços	-	-	-	-	-	0,00	-	-	-
-	Taxa de Licença p/ Func. de Estabelecimentos Comerciais, Indústria e Prest. Serviços	-	-	-	-	-	0,00	-	-	-
1121.26.00	Taxa de Publicidade Comercial	-	-	-	-	-	0,00	-	-	-
1121.27.00	Taxa de Apreensão e Depósito	-	-	-	-	-	0,00	-	-	-
1121.28.00	Taxa de Apreensão e Depósito	-	-	-	-	-	0,00	-	-	-
1121.29.00	Taxa de Licença para Execução de Obras	1.824.373,87	1.909.003,60	1.932.968,67	2.493.289,78	1.500.000,00	-1,34	1.750.000,00	1.897.175,00	2.060.521,77
-	Taxa de Licença para Execução de Obras	-	-	-	-	-	0,00	-	-	-
-	Taxa de Licença para Execução de Obras	-	-	-	-	-	0,00	-	-	-
1121.30.00	Taxa de Autorização de Funcionamento de Transporte	-	-	-	-	-	0,00	-	-	-
-	Taxa de Autorização de Funcionamento de Transporte	-	-	-	-	-	0,00	-	-	-
1121.31.00	Taxa de Utilização de Área de Domínio Público	284.167,19	-	-	-	-	-25,00	-	-	-
-	Taxa de Utilização de Área de Domínio Público	-	-	-	-	-	0,00	-	-	-
1121.32.00	Taxa de Aprovação do Projeto de Construção Civil	-	-	-	-	-	0,00	-	-	-
1121.34.00	Taxa de Fiscalização de Aparelhos de Transporte	32,31	289.563,92	173.746,27	181.935,45	350.000,00	224.040,59	350.000,00	379.435,00	412.104,35
-	Taxa de Fiscalização de Aparelhos de Transporte	-	-	-	-	-	0,00	-	-	-
1121.35.00	Taxa de Alimentação e Niveleamento	-	-	-	-	-	0,00	-	-	-
1121.36.00	Taxa de Apreensão, Depósito ou Liberação de Animais	-	-	-	-	-	0,00	-	-	-
1121.99.00	Outras Taxas pelo Poder de Polícia	-	37.495,71	9.903,47	14.624,30	150.000,00	20,34	150.000,00	162.615,00	176.616,15
-	Outras Taxas pelo Poder de Polícia	-	-	-	169,75	-	-20,30	-	-	-
FUNDETUR	-	-	-	-	-	-	0,00	-	-	-
1122.00.00	TAXAS PELA PRESTAÇÃO DE SERVIÇOS	1.159.242,32	1.386.230,92	1.607.915,26	1.759.535,53	1.300.000,00	4,72	1.000.000,00	1.084.100,00	1.177.441,01
1122.28.00	Taxa de Cemitérios	-	-	-	-	-	0,00	-	-	-
1122.99.00	Outras Taxas pela Prestação de Serviços	707.621,97	1.386.230,92	1.607.915,26	1.759.535,53	1.300.000,00	23,80	1.000.000,00	1.084.100,00	1.177.441,01
-	Outras Taxas pela Prestação de Serviços	-	-	-	-	-	0,00	-	-	-
-	Outras Taxas pela Prestação de Serviços	-	-	-	-	-	0,00	-	-	-
1130.00.00	CONTRIBUIÇÃO DE MELHORIA	755,40	1.808,28	2.136,15	933,56	-	0,36	-	-	-
1130.04.00	Cont. de Melhoria p/ Pavimentação e Obras Complementares	-	-	-	-	-	0,00	-	-	-
1130.99.00	Outras Contribuições de Melhoria	755,40	1.808,28	2.136,15	933,56	-	0,36	-	-	-
1200.00.00	RECEITAS DE CONTRIBUIÇÕES	11.445.435,13	14.660.835,22	24.668.346,97	27.793.310,98	23.770.000,00	23,64	26.300.000,00	28.511.830,00	30.966.698,56
1210.00.00	CONTRIBUIÇÕES SOCIAIS	11.445.435,13	14.660.835,22	24.668.346,97	27.793.310,98	23.770.000,00	23,64	26.300.000,00	28.511.830,00	30.966.698,56
1210.29.00	CONTRIBUIÇÕES PREVIDENCIÁRIAS DO REGIME PRÓPRIO	11.445.435,13	14.660.835,22	21.399.690,73	23.309.172,99	18.770.000,00	16,88	21.300.000,00	23.091.330,00	25.079.493,51
1210.29.01	Contribuição Patronal p/ Regime Próprio de Previdência	6.668.422,49	9.008.667,27	13.826.536,88	15.244.737,19	11.000.000,00	17,75	13.000.000,00	14.093.300,00	15.306.733,13
1210.29.03	Contribuição Patronal - Inativo Civil	-	-	-	-	-	0,00	-	-	-

[illegible]

CULO DA RECEITA GERAL
Conjunta nº 02/2010 atualizada em 31/08/2010, e posteriores alterações, STN.

Modelo

Projeção =
Base de cálculo - E obtida por meio da série histórica de arrecadação da receita e dependerá do seu comportamento anual.
Efeito

RENÚNCIA

Para



ESTADO DE GOIÁS
PREFEITURA MUNICIPAL DE RIO VERDE

LEI DE DIRETRIZES ORÇAMENTÁRIAS
ANEXO DE METAS FISCAIS
MEMÓRIA DE CÁLCULO DA RECEITA
2015

RS 1,00

LRF, art. 4º, § 1

2015

ESPECIFICAÇÃO

	ARRECADADO					ORÇADO	ESTIMADO		PROJETADO	
	2010	2011	2012	2013	2014		2015	2016	2017	
Receita Total	322.655.843,24	414.000.351,59	479.900.944,04	530.375.592,67	507.401.995,59	540.197.237,87	581.660.354,43	627.679.488,53		
Receitas Correntes	321.351.233,24	412.052.051,11	475.660.852,92	515.090.707,68	449.517.041,16	493.021.600,00	534.484.716,56	580.503.850,66		
Receita Tributária	46.647.746,53	64.992.174,45	81.470.108,48	109.146.579,83	76.950.000,00	85.820.000,00	93.037.462,00	101.047.987,48		
Receita de Contribuições	11.446.190,53	14.662.643,50	24.670.483,12	27.794.244,54	23.770.000,00	26.300.000,00	28.511.830,00	30.966.698,56		
Receita Patrimonial	3.848.520,73	8.851.802,19	12.110.239,02	7.471.543,47	3.842.000,00	6.096.000,00	6.608.673,60	7.177.680,40		
Receita Agropecuária	786.784,62	705.209,22	518.071,74	351.263,59	600.000,00	600.000,00	650.460,00	706.464,61		
Receita Industrial	-	-	-	-	-	-	-	-		
Receita de Serviços	29.702.463,35	33.779.458,11	43.794.916,71	53.387.340,43	43.755.000,00	51.400.000,00	55.722.740,00	60.520.467,91		
Transferências Correntes	236.733.447,16	290.879.801,12	338.283.305,95	343.279.903,33	336.381.041,16	349.734.600,00	379.147.279,86	411.791.860,66		
Outras Receitas Correntes	18.717.561,15	30.271.225,56	17.061.051,16	15.432.111,10	5.435.000,00	5.505.000,00	5.967.970,50	6.481.812,76		
Receitas Infra-Orçamentária	6.141.867,62	8.885.805,04	12.754.435,30	4.214.863,98	13.300.000,00	13.856.000,00	15.021.289,60	16.314.622,63		
Deduções de Transferências Correntes	(32.673.348,45)	(40.976.068,08)	(45.001.650,56)	(46.007.142,59)	(44.116.000,00)	(46.290.000,00)	(50.182.989,00)	(54.503.744,35)		
Receitas de Capital	1.304.610,00	1.948.300,48	4.200.091,12	15.384.884,99	57.881.954,43	47.175.637,87	47.175.637,87	47.175.637,87		
Operações de Crédito	-	-	-	-	-	-	-	-		
Alienações de Bens	111.950,00	1.174.200,00	1.305.150,00	-	30.000,00	100.000,00	100.000,00	100.000,00		
Amortizações de Empréstimos	-	-	-	-	-	-	-	-		
Transferências de Capital	1.192.660,00	774.100,48	2.934.941,12	15.384.884,99	57.851.954,43	47.075.637,87	47.075.637,87	47.075.637,87		
Outras Receitas de Capital	-	-	-	-	-	-	-	-		

PERCENTUAL REAJUSTADO	
Para o Exercício Estimado da Receita Foi reajustado com relação ao Exercício vigente o percentual de	9,68
Para o 1º Exercício Projetado Foi reajustado com relação ao Exercício Estimado o percentual de	8,41
Para o 2º Exercício Projetado Foi reajustado com relação ao 1º Exercício Projetado o percentual de	8,61

JURACI MARTINS DE OLIVEIRA
PREFEITO MUNICIPAL

Juraci Martins de Oliveira
Prefeito de Rio Verde GO

LEONARDO RODRIGUES DE SOUSA
CRC/GO 12410

ESTADO DE GOIÁS
PREFEITURA MUNICIPAL DE RIO VERDE

LEI DE DIRETRIZES ORÇAMENTÁRIAS
ANEXO DE METAS FISCAIS
MEMÓRIA DE CÁLCULO DAS PRINCIPAIS FONTES DE RECEITA
2015

RECEITA TRIBUTÁRIA

Metas Anuais	VALOR NOMINAL (R\$)	VARIACÃO (%)
2010	46.647.746,53	-
2011	64.992.174,45	39,33
2012	81.470.100,48	25,35
2013	109.146.579,83	33,97
2014	76.950.000,00	(29,50)
2015	85.820.000,00	11,53
2016	93.037.462,00	8,41
2017	101.047.987,48	8,61

Nota: O aumento gradual previsto para a receita tributária provém da expectativa de continuidade na política de intensificação da fiscalização tributária municipal iniciada no exercício de 2009.

FPM - Fundo de Participação dos Municípios

Metas Anuais	VALOR NOMINAL (R\$)	VARIACÃO (%)
2010	43.195.681,04	-
2011	51.548.236,94	19,34
2012	53.436.654,80	3,66
2013	57.088.666,54	6,83
2014	60.000.000,00	5,10
2015	65.000.000,00	8,33
2016	70.466.500,00	8,41
2017	76.533.665,65	8,61

Nota: A evolução desta receita tem apresentado uma performance bastante irregular com projeções positivas devido ao crescimento da economia.

JURACI MARTINS DE OLIVEIRA
PREFEITO MUNICIPAL

LEONARDO RODRIGUES DE SOUSA
CRC/GO 12410

SUS - SISTEMA ÚNICO DE SAÚDE

Metas Anuais	VALOR NOMINAL (R\$)	VARIACÃO (%)
2010	22.506.613,25	-
2011	23.832.442,84	5,89
2012	26.717.952,61	12,11
2013	33.707.286,22	26,16
2014	30.213.557,16	(10,36)
2015	42.000.000,00	39,01
2016	45.532.200,00	8,41
2017	49.452.522,42	8,61

Nota: O crescimento das transferências de recursos do SUS decorre da ampliação dos serviços básicos na área de saúde.

FNAS - FUNDO NACIONAL DE ASSISTÊNCIA SOCIAL

Metas Anuais	VALOR NOMINAL (R\$)	VARIACÃO (%)
2010	1.135.778,44	-
2011	1.338.926,22	17,89
2012	1.338.599,62	(0,02)
2013	1.378.527,79	2,98
2014	1.894.600,00	37,44
2015	1.894.600,00	-
2016	2.053.935,86	8,41
2017	2.230.779,74	8,61

Nota: A variação nas transferências de recursos do SUAS decorre da ampliação dos serviços básicos na área da Assistência Social.

FNDE - Fundo Nacional do Desenvolvimento da Educação

Metas Anuais	VALOR NOMINAL (R\$)	VARIACÃO (%)
2010	4.375.818,18	-
2011	5.501.753,51	25,73
2012	9.307.309,53	69,17
2013	8.098.289,36	(12,99)
2014	8.188.884,00	1,12
2015	7.050.000,00	(13,91)
2016	7.642.905,00	8,41
2017	8.300.959,12	8,61

Nota: O crescimento das transferências de recursos do FNDE decorre da correção.

JURACI MARTINS DE OLIVEIRA
PREFEITO MUNICIPAL

Juraci Martins de Oliveira
Prefeito de Rio Verde-GO

OUTRAS RECEITAS CORRENTES

LEONARDO RODRIGUES DE SOUSA
ORC/GO 12410

Metas Anuais	VALOR NOMINAL (R\$)	VARIACÃO (%)
2010	18.717.561,15	-
2011	30.271.225,56	61,73
2012	17.061.051,16	(43,64)
2013	15.452.111,10	(9,43)
2014	5.435.000,00	(64,83)
2015	5.505.000,00	1,29
2016	5.967.970,50	8,41
2017	6.481.812,76	8,61

Nota: Esta fonte de receita possui uma evolução irregular, sendo sua maior fonte de receita a cobrança de Multas e da cobrança de créditos inscritos em dívida ativa.

RECEITAS DE CAPITAL

Metas Anuais	VALOR NOMINAL (R\$)	VARIACÃO (%)
2010	1.304.610,00	-
2011	1.900.816,49	45,70
2012	4.028.328,25	111,93
2013	7.087.090,58	75,93
2014	57.884.954,43	716,77
2015	47.175.637,87	(18,50)
2016	47.175.637,87	-
2017	47.175.637,87	-

Notas: a) As receitas de Capital, com origem em Alienação de Bens e Operações de Crédito, apresentam comportamento irregular, mas com projeção de diminuição em seu montante, atendendo ao direcionamento da política governamental no que se refere a estas duas fontes de receitas. Seu aumento em 2010 decorre do cenário macroeconômico projetado para esse exercício.
b) Como os recursos ordinários do Município são insuficientes para atender às prioridades e metas aprovadas, a alternativa encontrada foi a de buscar linhas de financiamento, desde que não comprometessem os limites de endividamento e de contratação de operações de crédito fixadas pela Lei de Responsabilidade Fiscal – LRF para os próximos três exercícios.

JURACI MARTINS DE OLIVEIRA
PREFEITO MUNICIPAL
Desenvolvido: Tersecom Contabilidade Pública
Prefeitura de Rio Verde GO


LEONARDO RODRIGUES DE SOUSA
CRC/GO/12410

ESTADO DE GOIÁS
PREFEITURA MUNICIPAL DE RIO VERDE

LEI DE DIRETRIZES ORÇAMENTÁRIAS
ANEXO DE METAS FISCAIS
GRÁFICO DAS RECEITAS

2015

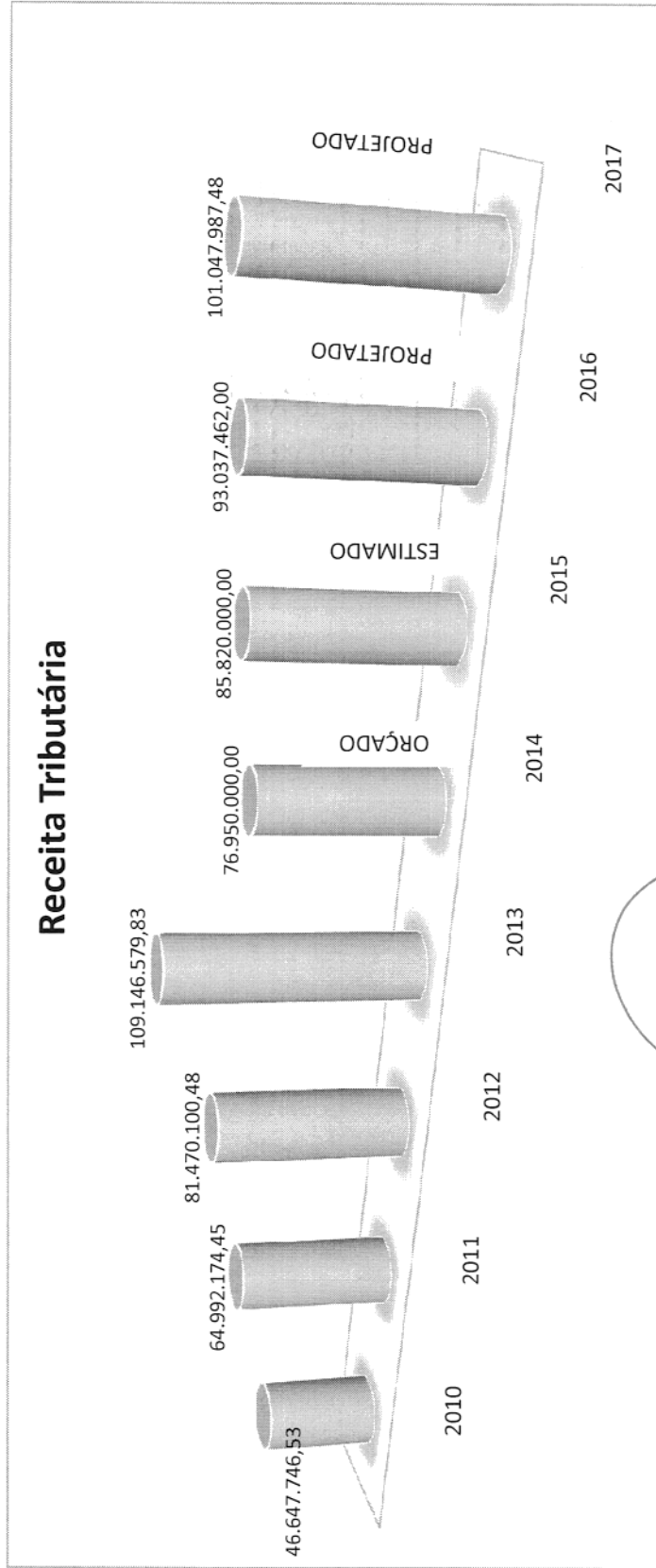
RECEITA CORRENTE



[Assinatura]

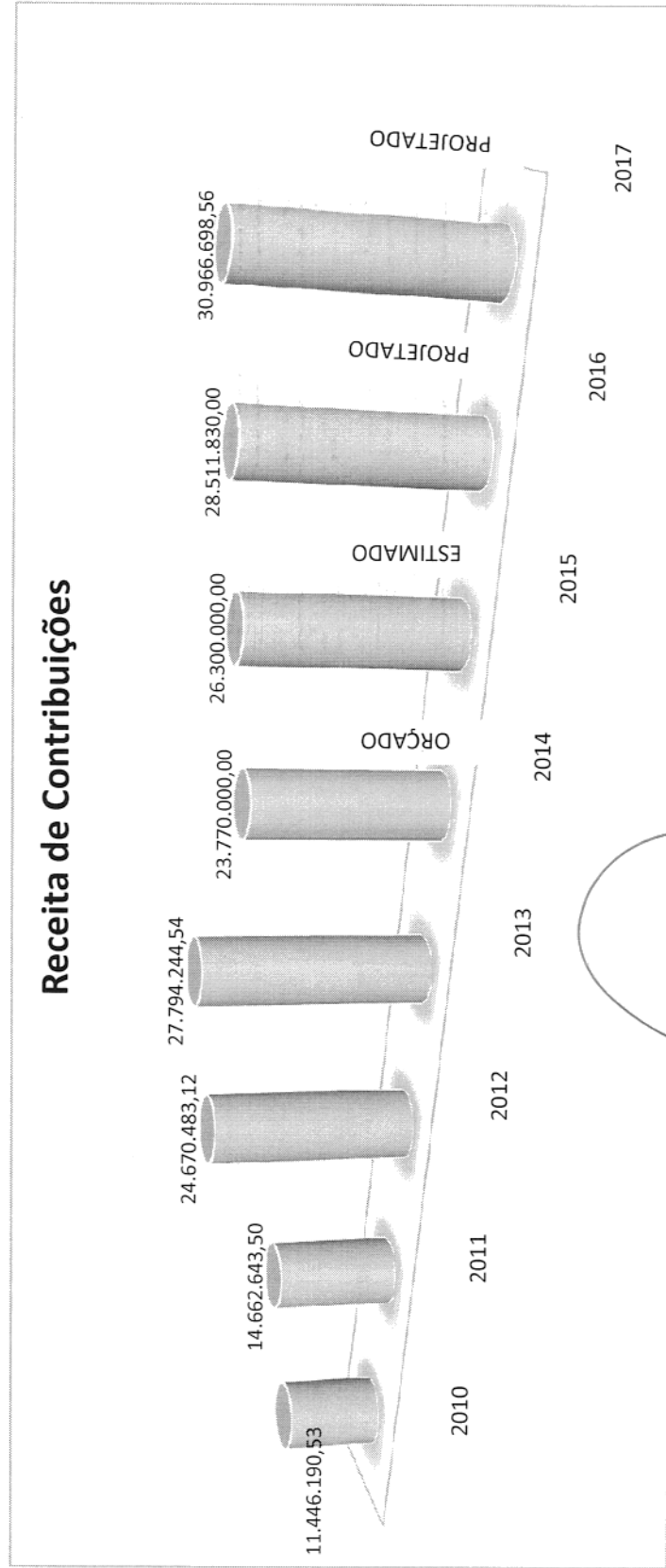
ESTADO DE GOIÁS
PREFEITURA MUNICIPAL DE RIO VERDE

LEI DE DIRETRIZES ORÇAMENTÁRIAS
ANEXO DE METAS FISCAIS
GRÁFICO DAS RECEITAS
2015



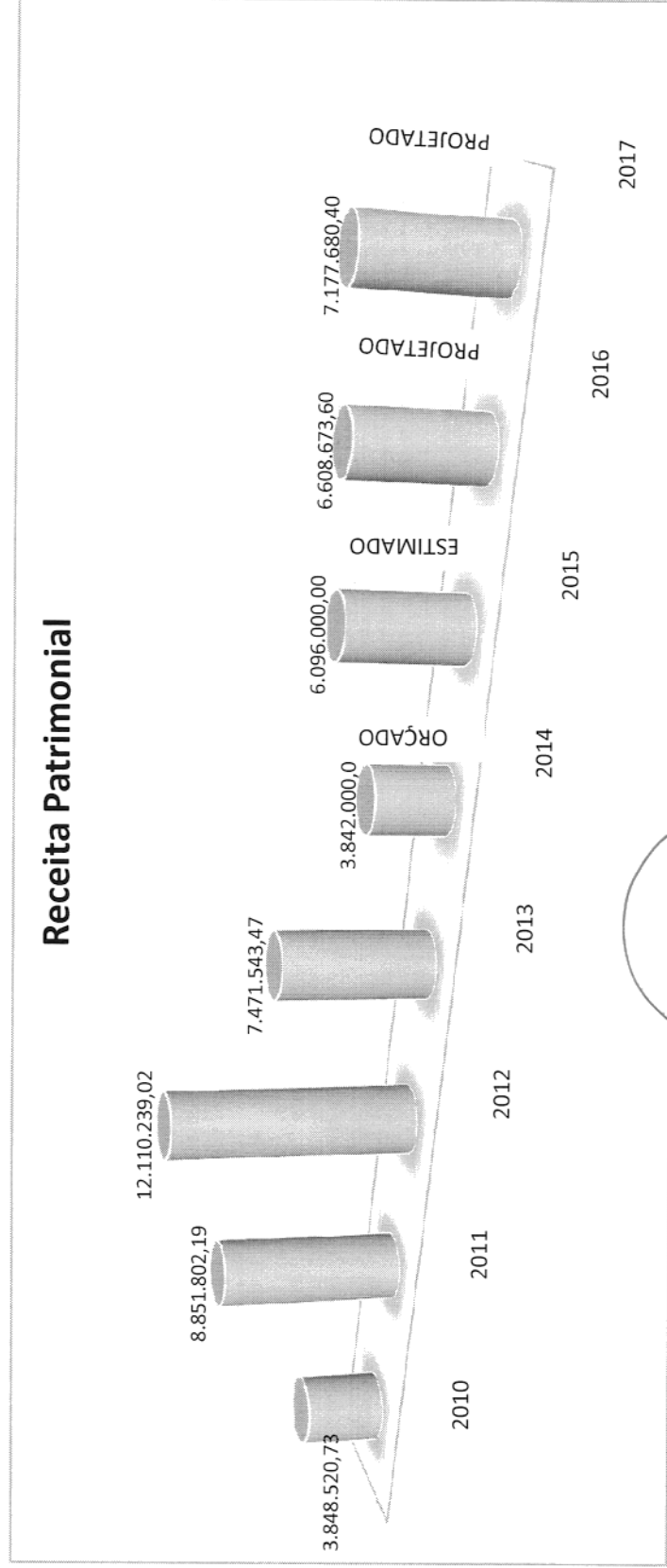
ESTADO DE GOIÁS
PREFEITURA MUNICIPAL DE RIO VERDE

LEI DE DIRETRIZES ORÇAMENTÁRIAS
ANEXO DE METAS FISCAIS
GRÁFICO DAS RECEITAS
2015



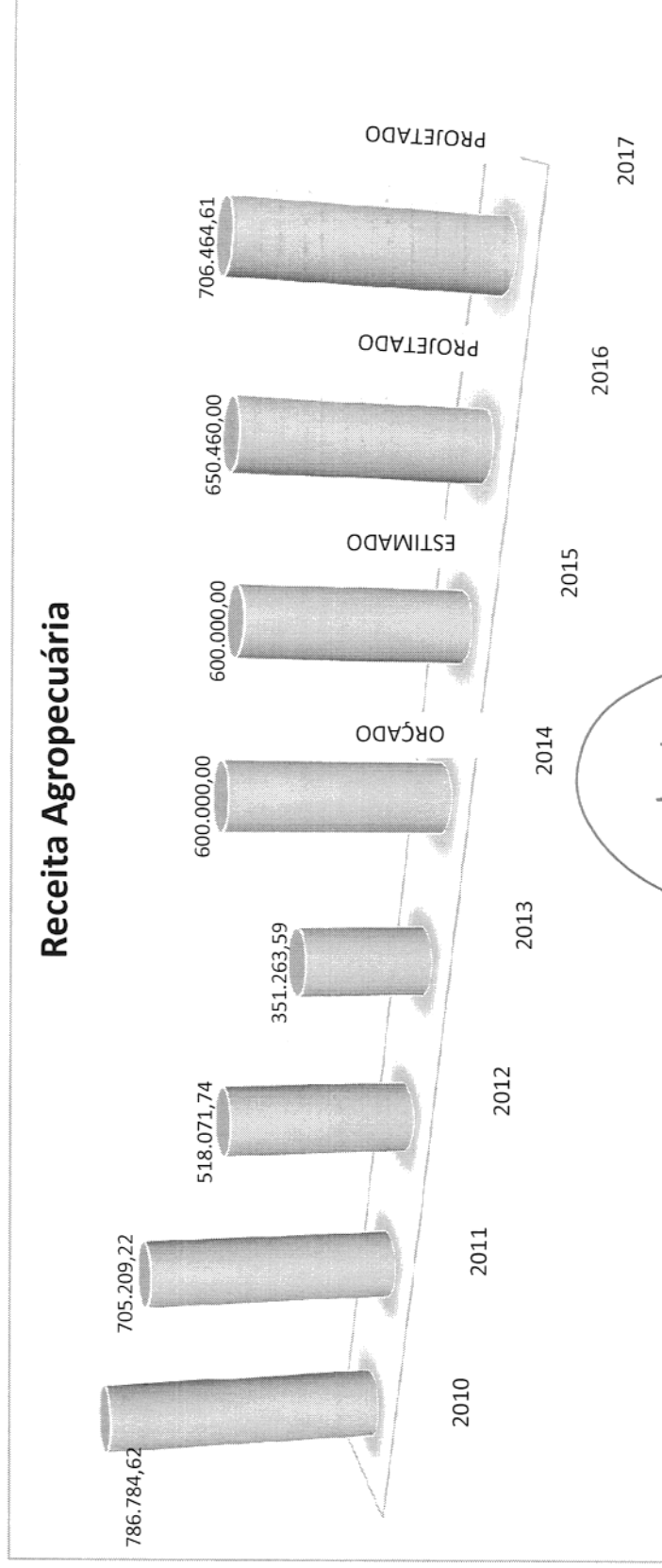
ESTADO DE GOIÁS
PREFEITURA MUNICIPAL DE RIO VERDE

LEI DE DIRETRIZES ORÇAMENTÁRIAS
ANEXO DE METAS FISCAIS
GRÁFICO DAS RECEITAS
2015



ESTADO DE GOIÁS
PREFEITURA MUNICIPAL DE RIO VERDE

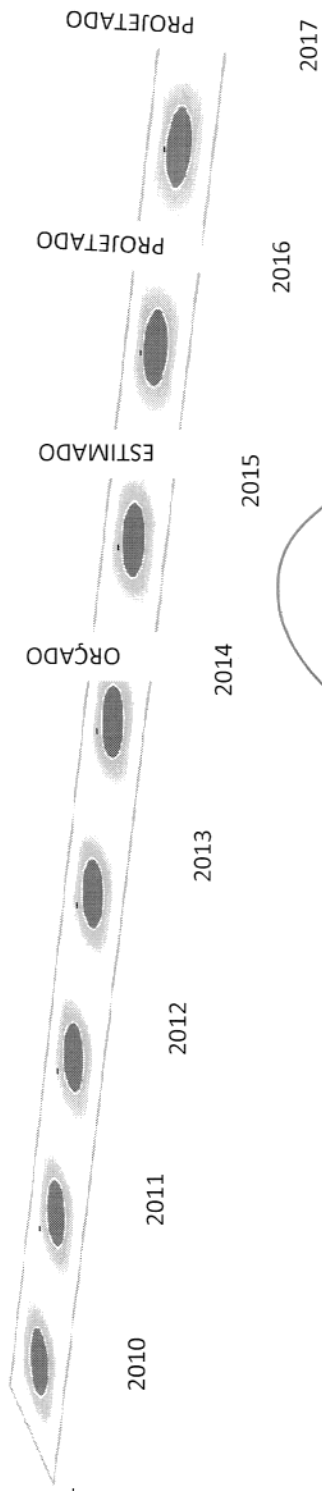
LEI DE DIRETRIZES ORÇAMENTÁRIAS
ANEXO DE METAS FISCAIS
GRÁFICO DAS RECEITAS
2015



ESTADO DE GOIÁS
PREFEITURA MUNICIPAL DE RIO VERDE

LEI DE DIRETRIZES ORÇAMENTÁRIAS
ANEXO DE METAS FISCAIS
GRÁFICO DAS RECEITAS
2015

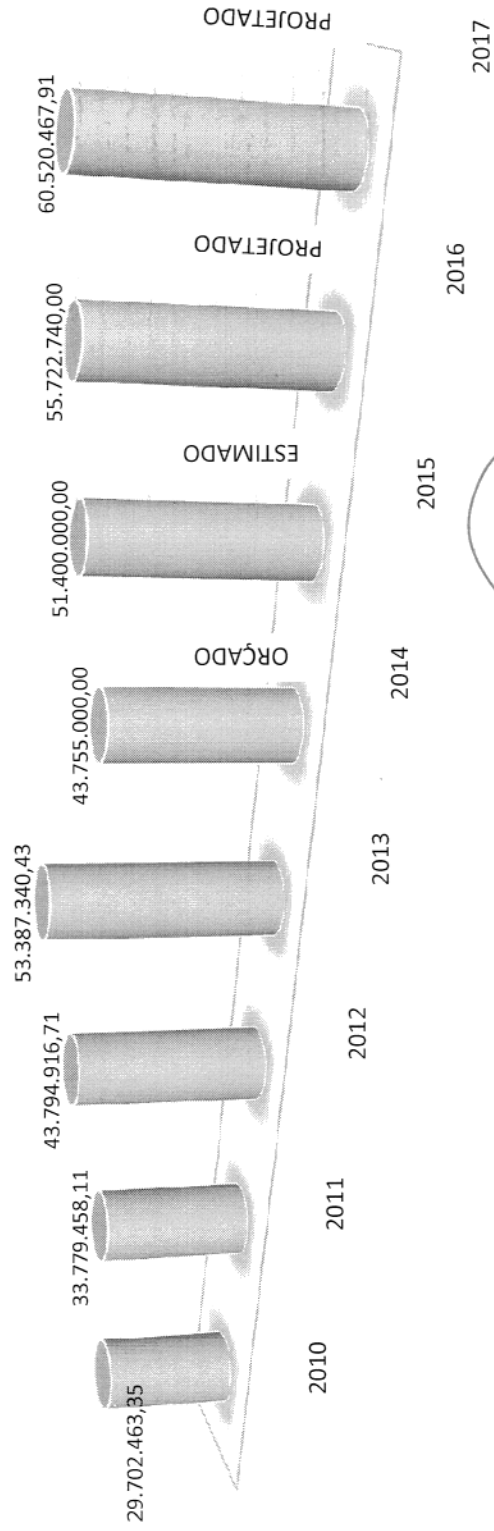
Receita Industrial



ESTADO DE GOIÁS
PREFEITURA MUNICIPAL DE RIO VERDE

LEI DE DIRETRIZES ORÇAMENTÁRIAS
ANEXO DE METAS FISCAIS
GRÁFICO DAS RECEITAS
2015


Receita de Serviços



ESTADO DE GOIÁS
PREFEITURA MUNICIPAL DE RIO VERDE

LEI DE DIRETRIZES ORÇAMENTÁRIAS
ANEXO DE METAS FISCAIS
GRÁFICO DAS RECEITAS
2015

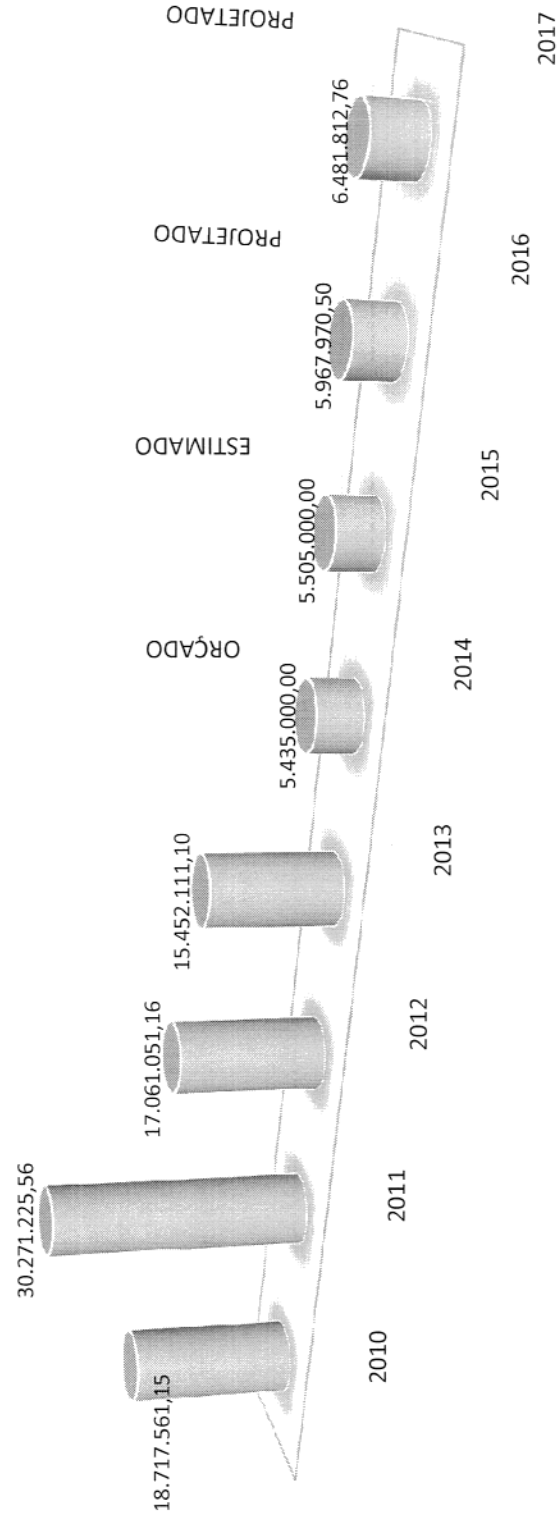
Transferências Correntes



ESTADO DE GOIÁS
PREFEITURA MUNICIPAL DE RIO VERDE

LEI DE DIRETRIZES ORÇAMENTÁRIAS
ANEXO DE METAS FISCAIS
GRÁFICO DAS RECEITAS
2015

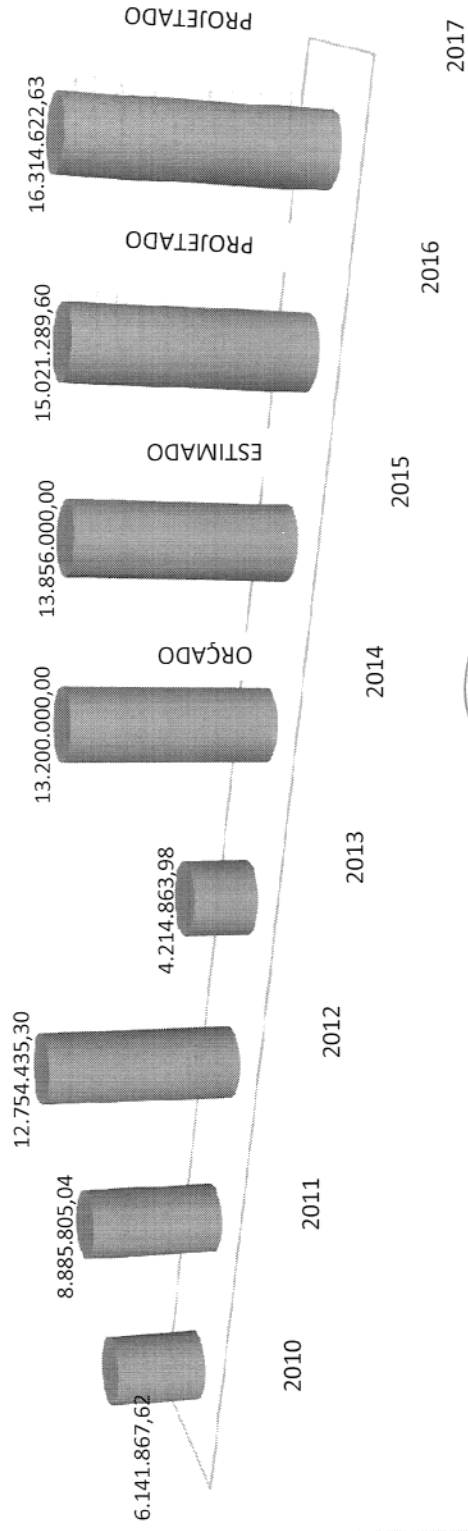
Outras Receitas Correntes



ESTADO DE GOIÁS
PREFEITURA MUNICIPAL DE RIO VERDE

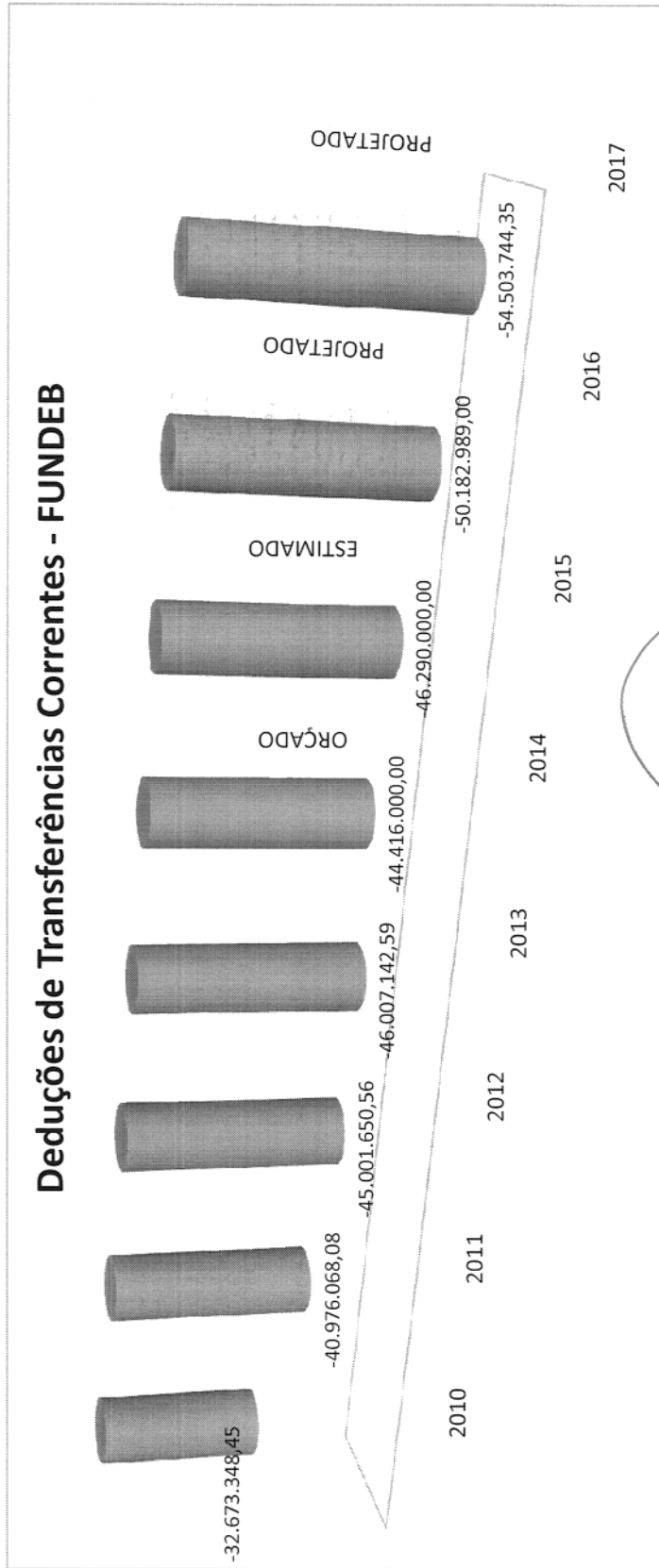
LEI DE DIRETRIZES ORÇAMENTÁRIAS
ANEXO DE METAS FISCAIS
GRÁFICO DAS RECEITAS
2015

Receitas Infra-Orçamentária



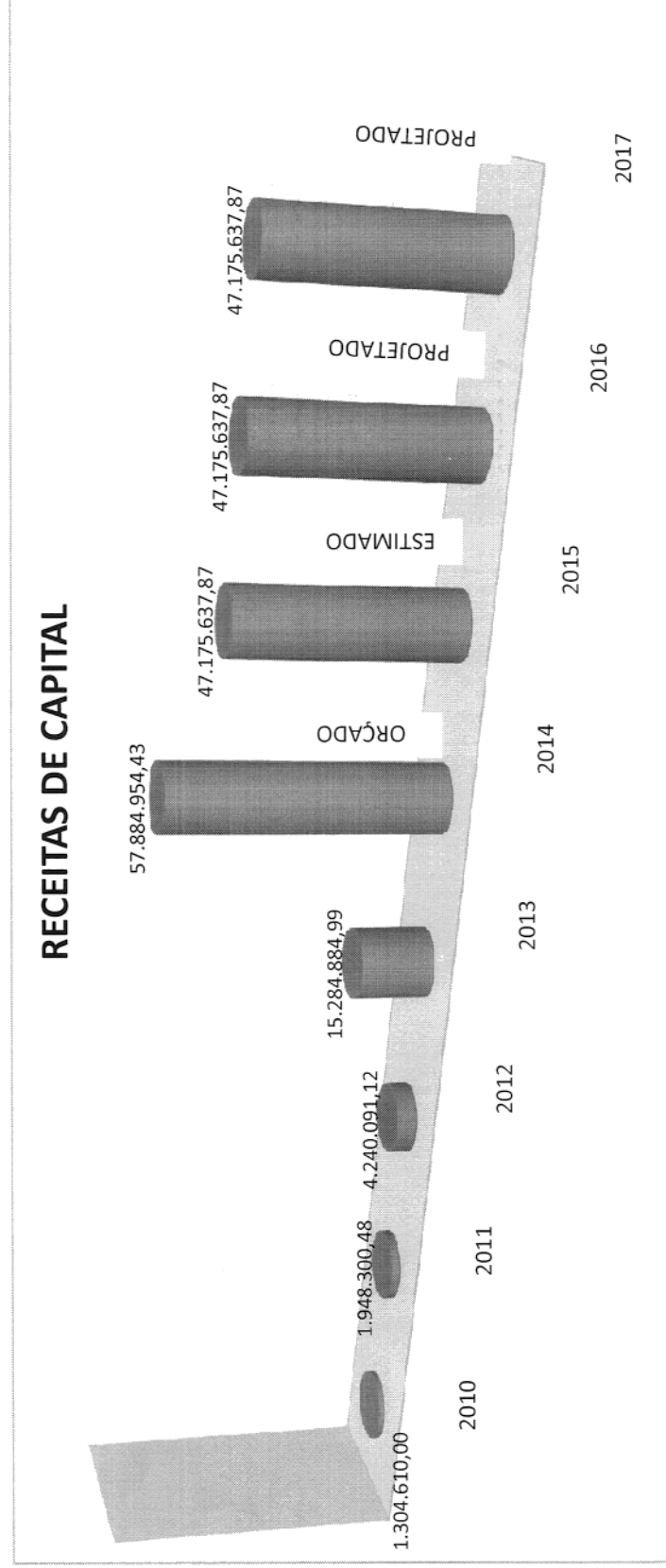
ESTADO DE GOIÁS
PREFEITURA MUNICIPAL DE RIO VERDE

LEI DE DIRETRIZES ORÇAMENTÁRIAS
ANEXO DE METAS FISCAIS
GRÁFICO DAS RECEITAS
2015



ESTADO DE GOIÁS
PREFEITURA MUNICIPAL DE RIO VERDE

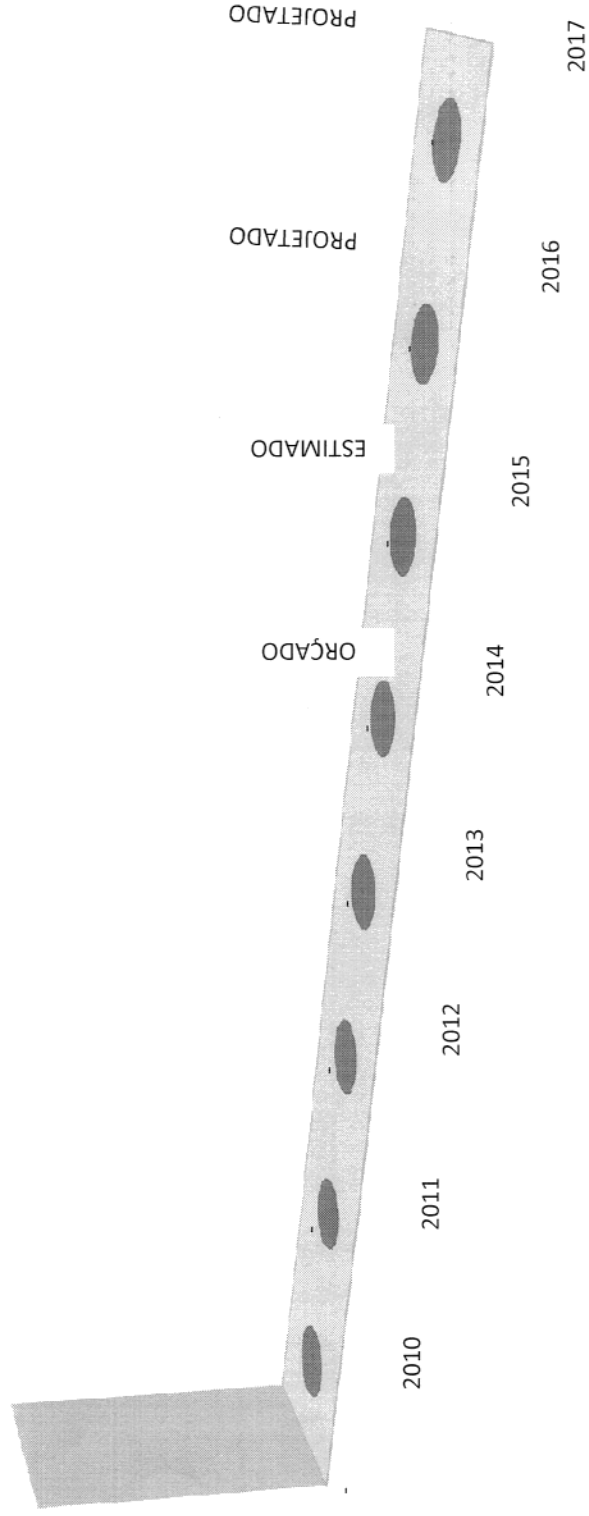
LEI DE DIRETRIZES ORÇAMENTÁRIAS
ANEXO DE METAS FISCAIS
GRÁFICO DAS RECEITAS
2015



ESTADO DE GOIÁS
PREFEITURA MUNICIPAL DE RIO VERDE

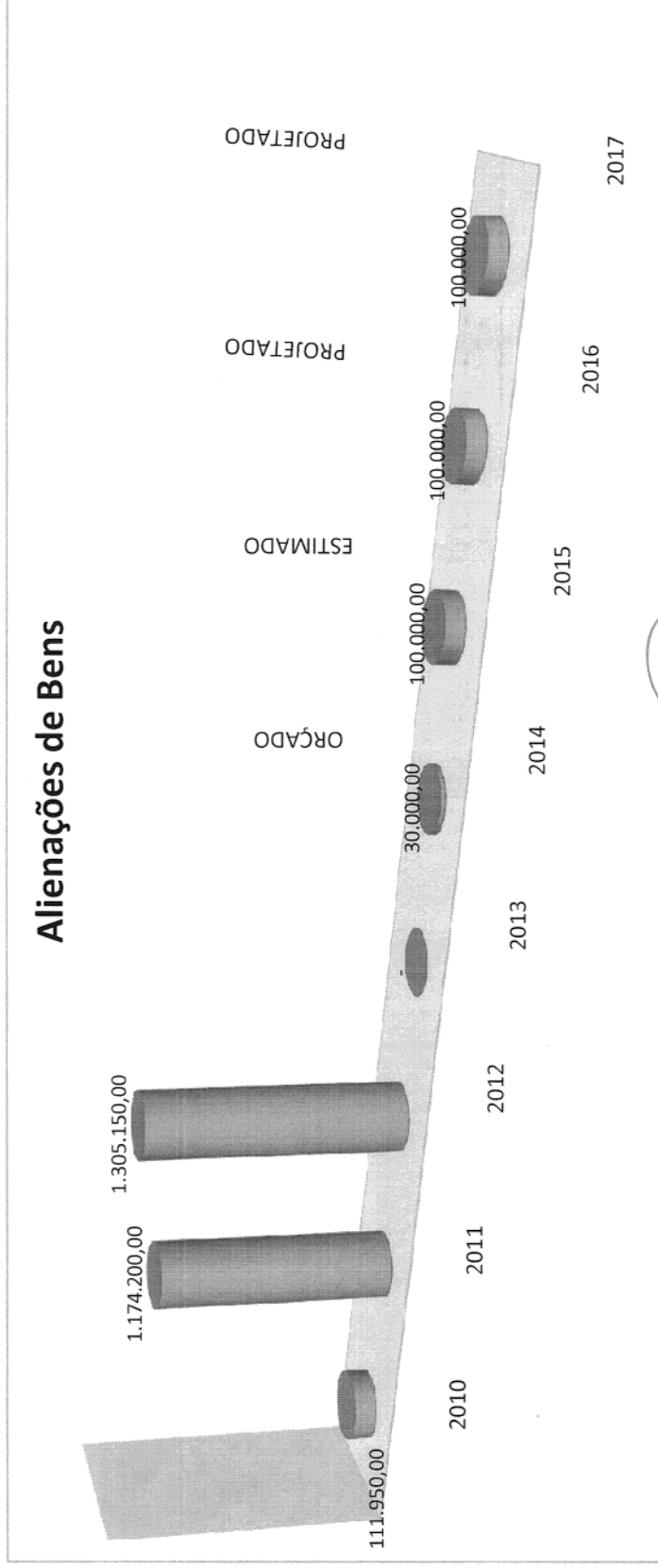
LEI DE DIRETRIZES ORÇAMENTÁRIAS
ANEXO DE METAS FISCAIS
GRÁFICO DAS RECEITAS
2015

Operações de Crédito



ESTADO DE GOIÁS
PREFEITURA MUNICIPAL DE RIO VERDE

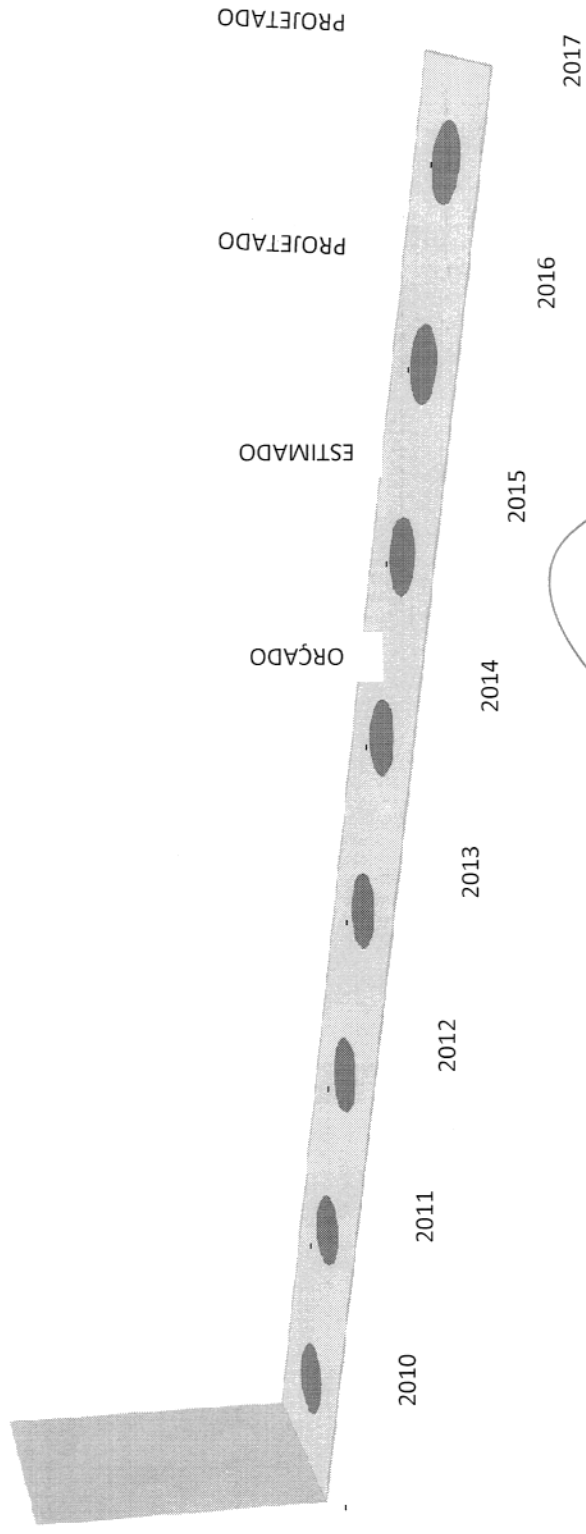
LEI DE DIRETRIZES ORÇAMENTÁRIAS
ANEXO DE METAS FISCAIS
GRÁFICO DAS RECEITAS
2015



ESTADO DE GOIÁS
PREFEITURA MUNICIPAL DE RIO VERDE

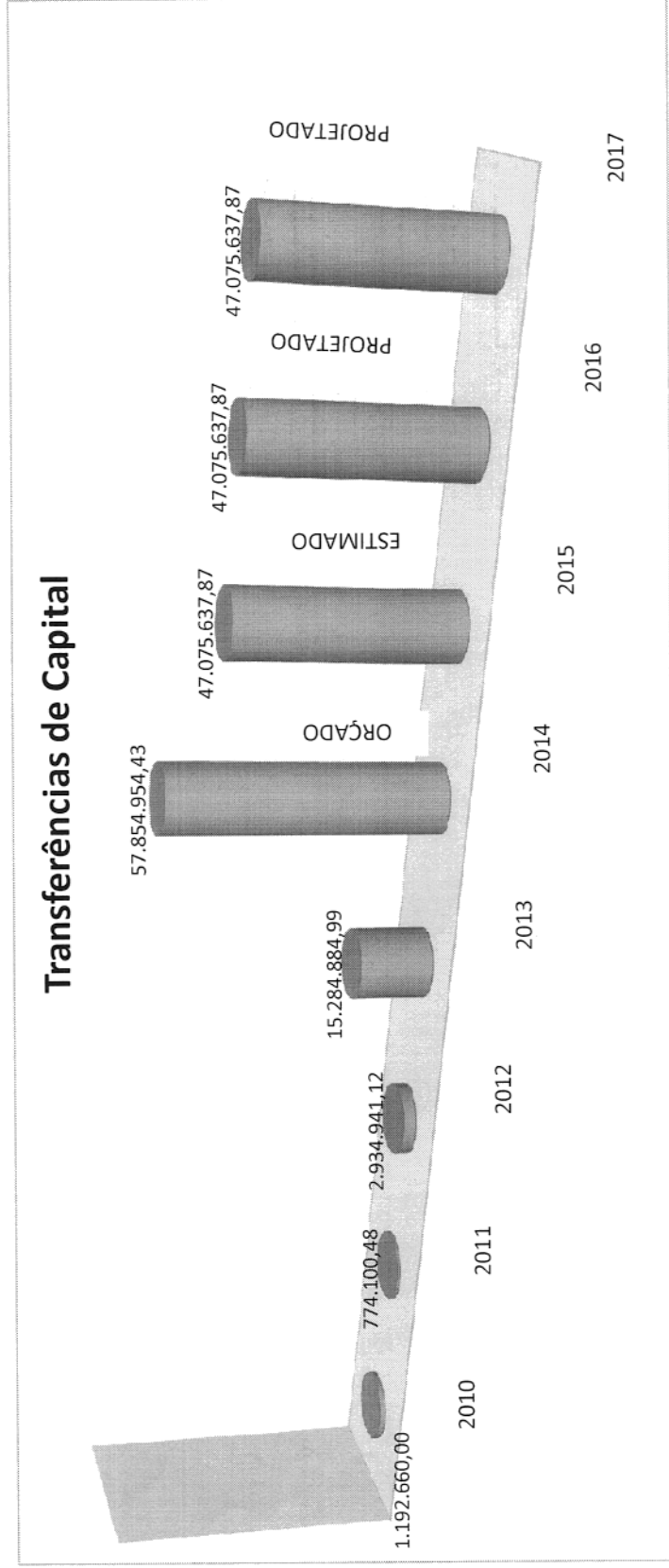
LEI DE DIRETRIZES ORÇAMENTÁRIAS
ANEXO DE METAS FISCAIS
GRÁFICO DAS RECEITAS
2015

Amortizações de Empréstimos



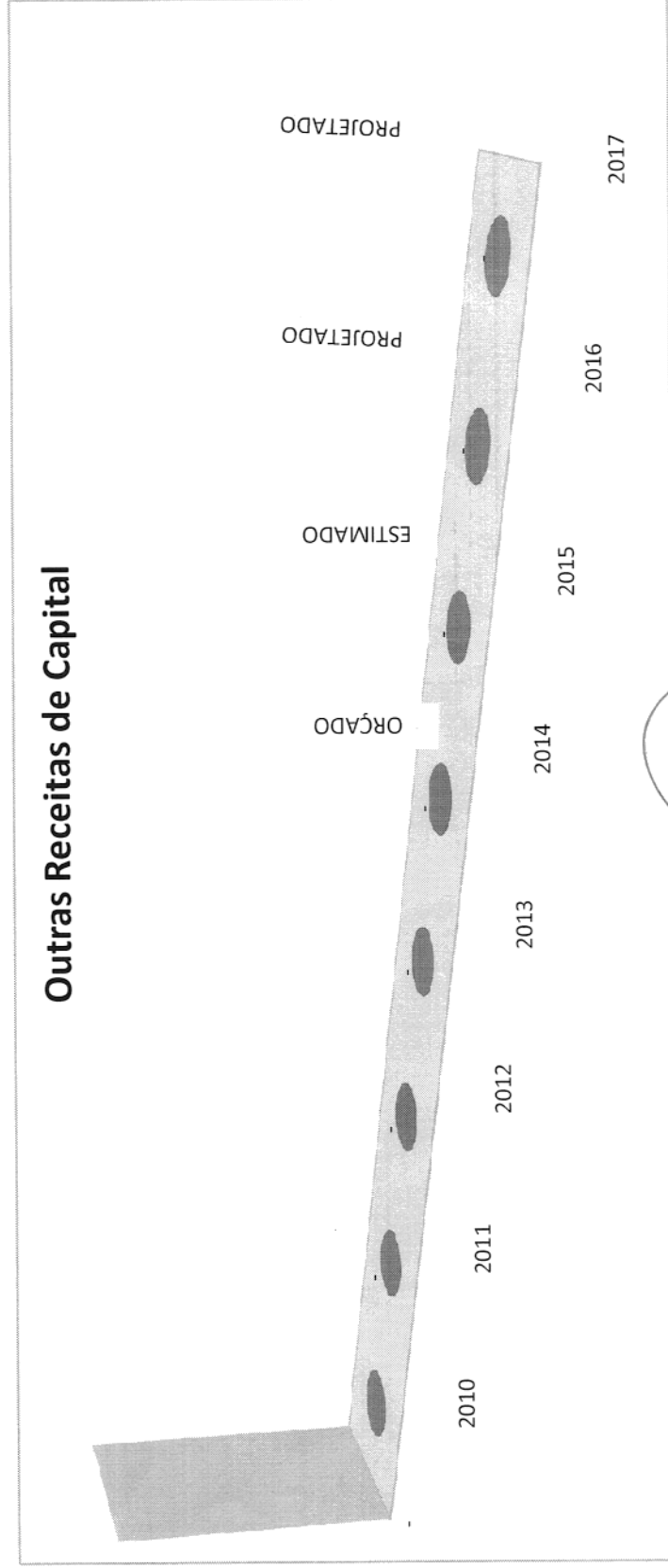
ESTADO DE GOIÁS
PREFEITURA MUNICIPAL DE RIO VERDE

LEI DE DIRETRIZES ORÇAMENTÁRIAS
ANEXO DE METAS FISCAIS
GRÁFICO DAS RECEITAS
2015



ESTADO DE GOIÁS
PREFEITURA MUNICIPAL DE RIO VERDE

LEI DE DIRETRIZES ORÇAMENTÁRIAS
ANEXO DE METAS FISCAIS
GRÁFICO DAS RECEITAS
2015



ESTADO DE GOIÁS
PREFEITURA MUNICIPAL DE RIO VERDE

LEI DE DIRETRIZES ORÇAMENTÁRIAS
ANEXO DE METAS FISCAIS
RESULTADO PRIMÁRIO

2015

ESPECIFICAÇÃO	ARRECADADO					ORÇADO	ESTIMADO	PROJETADO	
	2010	2011	2012	2013	2014			2015	2016
Receitas Correntes (I)	321.351.233,24	412.052.051,11	475.660.852,92	515.090.707,68	449.517.041,16	493.021.000,00	534.484.716,56	580.503.850,66	
Receita Tributária	46.647.746,53	64.992.174,45	81.470.100,48	109.146.579,83	76.950.000,00	85.820.000,00	93.037.462,00	101.047.987,48	
Receita de Contribuições	11.446.190,53	14.662.643,50	24.670.483,12	27.794.244,54	23.770.000,00	26.300.000,00	28.511.830,00	30.966.698,56	
Receita Patrimonial	3.848.520,73	8.851.802,19	12.110.239,02	7.471.543,47	3.842.000,00	6.096.000,00	6.608.673,60	7.177.680,40	
Receita Agropecuária	786.784,62	705.209,22	518.071,74	351.263,59	600.000,00	600.000,00	650.460,00	706.461,61	
Receita Industrial	-	-	-	-	-	-	-	-	
Receita de Serviços	29.702.463,35	33.779.458,11	43.794.916,71	53.387.340,43	43.755.000,00	51.400.000,00	55.722.740,00	60.520.467,91	
Transferências Correntes	236.733.447,16	290.879.801,12	328.283.205,95	343.279.903,33	326.381.041,16	349.734.600,00	379.147.279,86	411.791.860,66	
Outras Receitas Correntes	18.717.561,15	30.271.225,56	17.061.051,16	15.452.111,10	5.435.000,00	5.505.000,00	5.967.970,50	6.481.812,76	
Aplicações Financeiras (II)	-	-	-	-	-	-	-	-	
Receitas Infra-Orçamentárias	6.141.867,62	8.885.805,04	12.754.435,30	4.214.863,98	13.200.000,00	13.856.000,00	15.021.289,60	16.314.622,63	
Deduções de Transferências Correntes	(32.673.348,45)	(40.976.068,08)	(45.001.650,50)	(46.007.142,59)	(44.416.000,00)	(46.290.000,00)	(50.182.989,00)	(54.503.744,35)	
RECEITAS FISCAIS CORRENTES (III) = (I-II)	321.351.233,24	412.052.051,11	475.660.852,92	515.090.707,68	449.517.041,16	493.021.000,00	534.484.716,56	580.503.850,66	
Receitas de Capital (IV)	1.304.610,00	1.948.300,48	4.240.091,12	15.284.884,99	57.884.954,43	47.175.637,87	47.175.637,87	47.175.637,87	
Operações de Crédito (V)	-	-	-	-	-	-	-	-	
Alienações de Bens (VI)	111.950,00	1.174.200,00	1.305.150,00	-	30.000,00	100.000,00	100.000,00	100.000,00	
Amortizações de Empréstimos (VII)	-	-	-	-	-	-	-	-	
Transferências de Capital	1.192.660,00	774.100,48	2.934.941,12	15.284.884,99	57.854.954,43	47.075.637,87	47.075.637,87	47.075.637,87	
Outras Receitas de Capital	-	-	-	-	-	-	-	-	
RECEITA FISCAL DE CAPITAL (VIII) = (IV-V-VI-VII)	1.192.660,00	774.100,48	2.934.941,12	15.284.884,99	57.854.954,43	47.075.637,87	47.075.637,87	47.075.637,87	
RECEITAS PRIMÁRIAS (IX) = (III-VIII)	322.543.893,24	412.826.151,59	478.595.794,04	530.375.592,67	507.371.995,59	540.097.237,87	581.560.354,43	627.579.488,53	
Despesas Correntes (X)	261.513.229,51	315.215.270,71	393.325.958,80	429.004.408,57	382.520.275,16	436.589.655,12	452.422.191,05	490.597.672,20	
Pessoal e Encargos	149.464.585,53	168.026.292,65	225.992.555,17	250.590.943,44	208.283.326,77	245.400.579,81	254.242.603,69	274.582.011,98	
Juros e Encargos da Dívida (XI)	-	-	-	-	1.000,00	1.000,00	1.000,00	1.000,00	
Outras Despesas Correntes	112.048.643,98	147.188.978,06	167.333.403,63	178.413.465,13	174.235.948,39	191.188.075,31	198.178.587,36	216.014.660,22	
DESPESAS FISCAIS CORRENTES (XII) = (X-XI)	261.513.229,51	315.215.270,71	393.325.958,80	429.004.408,57	382.519.275,16	436.588.655,12	452.421.191,05	490.596.672,20	
Despesas de Capital (XIII)	41.859.063,31	91.208.520,78	53.012.570,13	40.368.015,02	91.506.279,49	73.423.416,81	67.414.024,68	71.641.434,60	
Investimentos	32.614.147,93	79.124.077,51	41.481.614,82	29.832.890,29	74.506.279,49	60.119.899,81	55.865.124,68	60.653.894,60	
Inversões Financeiras	-	-	-	-	-	-	-	-	
Amortizações da Dívida (XIV)	9.244.915,38	12.084.443,27	11.530.955,31	10.535.124,73	17.000.000,00	13.303.517,00	11.548.900,00	10.987.540,00	
DESPESAS FISCAIS DE CAPITAL (XV) = (XIII-XIV)	32.614.147,93	79.124.077,51	41.481.614,82	29.832.890,29	74.506.279,49	60.119.899,81	55.865.124,68	60.653.894,60	
Reserva de Contingência (XVI)	-	-	-	-	12.283.000,00	13.699.000,00	13.542.007,50	14.219.107,87	
DESPESAS PRIMÁRIAS (XVII) = (XII+XV+XVI)	294.127.377,44	394.339.348,22	434.807.573,62	458.837.298,86	469.306.554,65	510.407.554,93	521.828.323,23	556.469.674,87	
RESULTADO PRIMÁRIAS (IX-XVII)	28.416.515,80	18.486.803,37	43.788.220,42	71.538.293,81	38.063.440,94	73.856.889,91	69.407.132,18	74.873.002,47	

Notas: a) Os dados relativos a receitas e despesas foram extraídos das metas fiscais estabelecidas para o ano de 2015, conforme demonstrado anteriormente.
b) O cálculo da Meta de Resultado Primário obedece a metodologia estabelecida pelo Governo Federal para o Tesouro Nacional - STN, relativos às normas de Contabilidade Pública.

JURACI MARTINS DE OLIVEIRA
PREFEITO MUNICIPAL

Juraci Martins de Oliveira
Prefeito de Rio Verde/GO

LEONARDO RODRIGUES DE SOUSA
CRC/GO 12410

ESTADO DE GOIÁS
PREFEITURA MUNICIPAL DE RIO VERDE

LEI DE DIRETRIZES ORÇAMENTÁRIAS
ANEXO DE METAS FISCAIS
RESULTADO NOMINAL
2015

LRF, art. 4º, § 1º

ESPECIFICAÇÃO	2011 (A)	2012 (B)	2013 (C)	2014 (D)	2015 (E)	2016 (F)	2017 (G)
DÍVIDA CONSOLIDADA (I)	53.971.992,13	45.833.693,31	46.668.312,44	42.001.481,20	37.801.333,08	34.021.199,77	30.619.079,79
DEDUÇÕES (II)	75.098.739,80	27.098.720,86	256.599.329,34	230.939.396,41	207.845.456,77	187.060.911,09	168.354.819,98
Ativo Disponível	67.483.574,95	20.245.072,49	136.990.848,38	123.291.763,54	110.962.587,19	99.866.328,47	89.879.695,62
Haveres Financeiros	-	-	118.958.841,19	107.062.957,07	96.356.661,36	86.720.995,23	78.048.895,70
(-) Restos a Pagar Processados	7.615.164,85	6.853.648,37	649.639,77	584.675,79	526.208,21	473.587,39	426.228,65
DÍVIDA CONSOLIDADA LÍQUIDA (III) = (I-II)	(21.176.747,67)	18.734.972,45	(209.931.016,90)	(188.937.915,21)	(170.044.123,69)	(153.039.711,32)	(137.735.740,19)
RECEITA DE PRIVATIZAÇÕES (IV)							
PASSIVOS RECONHECIDOS (V)							
DÍVIDA FISCAL LÍQUIDA (VI) = (III+IV-V)	(21.176.747,67)	18.734.972,45	(209.931.016,90)	(188.937.915,21)	(170.044.123,69)	(153.039.711,32)	(137.735.740,19)
RESULTADO NOMINAL							
VALOR		39.911.720,12	(228.665.989,35)	20.993.101,69	18.893.791,52	17.004.412,37	15.303.971,13

FONTE: Dados extraídos dos Balanços Gerais dos Respetivos Exercícios e os Estimado para o Exercício Vigente

Notas: O cálculo das Metas Anuais relativas ao Resultado Nominal foi efetuado em conformidade com a metodologia estabelecida pelo Governo Federal, normalizada pelo STN.

JURACI MARTINS DE OLIVEIRA
PREFEITO MUNICIPAL

Juraci Martins de Oliveira
Prefeito de Rio Verde-GO

Leonardo Rodrigues de Sousa
LEONARDO RODRIGUES DE SOUSA
ORÇAGO 12410

ESTADO DE GOIÁS
PREFEITURA MUNICIPAL DE RIO VERDE

LEI DE DIRETRIZES ORÇAMENTÁRIAS
ANEXO DE METAS FISCAIS
MONTANTE DA DÍVIDA
2015

LRD art. 1º, § 1

ESPECIFICAÇÃO	2011	2012	2013	2014	2015	2016	2017
DÍVIDA CONSOLIDADA (I)	53.921.992,13	45.833.693,31	46.668.312,44	42.001.481,20	37.801.333,08	34.021.199,77	30.619.079,79
Dívida Mobiliária	-	-	-	-	-	-	-
Outras Dívidas	53.921.992,13	45.833.693,31	46.668.312,44	42.001.481,20	37.801.333,08	34.021.199,77	30.619.079,79
DEDUÇÕES (II)	59.868.410,10	13.391.424,12	255.300.049,80	229.770.044,82	206.793.040,34	186.113.736,30	167.502.362,67
Ativo Disponível	67.483.574,95	20.245.072,49	136.990.848,38	123.291.763,54	110.962.587,19	99.866.328,47	89.879.695,62
Haveres Financeiros	-	-	118.958.841,19	107.062.957,07	96.356.661,36	86.720.995,23	78.048.895,70
(-) Restos a Pagar Processados	7.615.164,85	6.853.648,37	649.639,77	584.675,79	526.208,21	473.587,39	426.228,65
DÍVIDA CONSOLIDADA LÍQUIDA (III) = (I-II)	(5.946.417,97)	32.442.269,19	(208.631.737,36)	(187.768.563,62)	(168.991.707,26)	(152.092.536,54)	(136.883.282,88)

FONTE: Dados extraídos dos Balanços Gerais dos Respetivos Exercícios e os Estimado para o Exercício Vigente.

Notas:

JURACI MARTINS DE OLIVEIRA
PREFEITO MUNICIPAL
Juraci Martins de Oliveira
Prefeito de Rio Verde GO

LEONARDO RODRIGUES DE SOUSA
CRC/GO 12410

ESTADO DE GOIÁS
PREFEITURA MUNICIPAL DE RIO VERDE

DEMONSTRATIVOS I a VIII
ANEXO DE METAS FISCAIS

A handwritten signature in black ink, enclosed within a large, hand-drawn oval. The signature is stylized and appears to be a personal name.

LDO PARA O EXERCÍCIO DE 2015

ESTADO DE GOIÁS
PREFEITURA MUNICIPAL DE RIO VERDE

LEI DE DIRETRIZES ORÇAMENTÁRIAS
ANEXO DE METAS FISCAIS
DEMONSTRATIVO I - METAS ANUAIS

2015

R\$ 1,00

AMF - Demonstrativo I (LRF, art. 4º, § 1)

ESPECIFICAÇÃO	2015			2016			2017		
	Valor Corrente (a)	Valor Constante	% PIB (a / PIB) x 100	Valor Corrente (b)	Valor Constante	% PIB (b / PIB) x 100	Valor Corrente (c)	Valor Constante	% PIB (c / PIB) x 100
Receita Total	540.197.237,87	510.053.099,68	0,485	581.660.354,43	520.175.598,67	0,504	627.679.488,53	533.151.693,30	0,525
Receitas Primárias (I)	540.197.237,87	510.053.099,68	0,485	581.660.354,43	520.175.598,67	0,504	627.679.488,53	533.151.693,30	0,525
Despesa Total	540.197.237,87	510.053.099,68	0,485	556.632.639,35	497.793.453,18	0,482	600.875.351,59	510.384.227,97	0,502
Despesas Primárias (II)	526.892.720,87	497.491.002,62	0,474	545.082.739,35	487.464.442,27	0,472	589.886.811,59	501.050.549,21	0,493
Resultado Primário (III) = (I - II)	13.304.517,00	12.562.097,06	0,012	36.577.615,08	32.711.156,39	0,032	37.792.676,94	32.101.144,09	0,032
Resultado Nominal	191.196.044,45	180.526.904,40	0,172	172.076.440,01	153.886.996,96	0,149	154.868.796,00	131.545.736,86	0,129
Dívida Pública Consolidada	46.668.312,44	44.064.122,78	0,042	42.001.481,20	37.361.689,50	0,036	37.801.333,08	32.108.496,62	0,032
Dívida Consolidada Líquida	209.931.016,90	198.216.426,12	0,189	188.937.915,21	168.966.119,84	0,164	170.044.123,69	144.435.677,98	0,142

Fonte: Dados para formação das projeções extraídos dos Balanços Gerais dos Respetivos Exercícios Anteriores ao da LDO

Nota: O cálculo das metas acima descritas, foram realizados considerando-se o seguinte cenário macroeconômico:

MEDODOLOGIA DE CÁLCULO			
VARIÁVEIS			
PIB real (crescimento % anual)			
Inflação Média (% anual) projetada com base em índice oficial de inflação			
PIB do Estado - R\$ milhares "PIB do Ano 2011"			
MEDODOLOGIA DE CÁLCULO CONSTANTE			
2015			
{ 1 + (Taxa de Inflação ANO REF/100) }			
1,0591			
2016			
{ 1 + (Taxa de Inflação ANO REF/100) x { 1 + (Taxa de Inflação ANO REF/100) }			
1,1182			
2017			
{ 1 + (Taxa de Inflação ANO REF/100) x { 1 + (Taxa de Inflação ANO REF/2/100) x { 1 + (Taxa de Inflação ANO REF/3/100) }			
1,1773			

JURACI MARTINS DE OLIVEIRA
PREFEITO MUNICIPAL

LEONARDO RODRIGUES DE SOUSA
CRCGO 12410

ESTADO DE GOIÁS
PREFEITURA MUNICIPAL DE RIO VERDE

LEI DE DIRETRIZES ORÇAMENTÁRIAS
ANEXO DE METAS FISCAIS
DEMONSTRATIVO II - AVALIAÇÃO DO CUMPRIMENTO DAS METAS FISCAIS DO EXERCÍCIO ANTERIOR
2015

AMF - Demonstrativo II (LRF, art. 4º, §2º, inciso I)

R\$ 1,00

ESPECIFICAÇÃO	I - Metas Previstas em 2013	% PIB	II - Metas Realizadas em 2013	% PIB	Variação (II-I)	
					Valor	%
Receita Total	530.375.592,67	0,4767	530.375.592,67	0,4767	-	-
Receitas Primárias (I)	530.375.592,67	0,4767	530.375.592,67	0,4767	-	-
Despesa Total	469.372.423,59	0,4218	469.372.423,59	0,4218	-	-
Despesas Primárias (II)	458.837.298,86	0,4124	458.837.298,86	0,4124	-	0,0000
Resultado Primário (I-II)	71.538.293,81	0,0643	71.538.293,81	0,0643	0,00	-
Resultado Nominal	191.196.044,45	0,1718	191.196.044,45	0,1718	-	0,0251
Dívida Pública Consolidada	18.734.972,45	0,0168	46.668.312,44	0,0419	27.933.339,99	0,1718
Dívida Consolidada Líquida	18.734.972,45	0,0168	209.931.016,90	0,1887	191.196.044,45	0,1718

Fonte: Valores Extraídos do Balanço Geral e Balancetes

Nota	VALOR - R\$ milhares
ESPECIFICAÇÃO	
Previsão do PIB Estadual - Realizado no ano de 2011	111.269.000.000,00
Valor efetivo(realizado) do PIB Estadual - Estimado para o ano 2011	111.269.000.000,00

JURACI MARTINS DE OLIVEIRA
PREFEITO MUNICIPAL

LEONARDO RODRIGUES DE SOUSA
CRC/GO 12410

ESTADO DE GOIÁS
PREFEITURA MUNICIPAL DE RIO VERDE
LEI DE DIRETRIZES ORÇAMENTÁRIAS
ANEXO DE METAS FISCAIS
DEMONSTRATIVO III - METAS FISCAIS ATUAIS COMP. COM AS FIXADAS NOS TRÊS EXERCÍCIOS ANTERIORES

R\$ 1,00

ESPECIFICAÇÃO	VALORES A PREÇOS CORRENTES						VALORES A PREÇOS CONSTANTES					
	2012	2013	%	2014	%	2015	%	2016	%	2017	%	%
Receita Total	479.900.944,04	530.375.592,67	10,52	507.401.995,59	-4,3	540.197.237,87	6,46	581.660.354,43	7,68	627.679.488,53	7,91	7,91
Receitas Primárias (I)	479.900.944,04	530.375.592,67	10,52	507.401.995,59	-4,3	540.197.237,87	6,46	581.660.354,43	7,68	627.679.488,53	7,91	7,91
Despesa Total	446.338.528,93	469.372.423,59	5,16	507.401.995,59	8,1	540.197.237,87	6,46	556.632.639,35	3,04	600.875.351,59	7,95	7,95
Despesas Primárias (II)	434.807.573,62	458.837.298,86	5,53	490.400.995,59	6,9	526.892.720,87	7,44	545.082.739,35	3,45	589.886.811,59	8,22	8,22
Resultado Primário (I - II)	45.093.370,42	71.538.293,81	58,64	17.001.000,00	-76,2	13.304.517,00	-21,74	36.577.615,08	174,93	37.792.676,94	3,32	3,32
Resultado Nominal	18.734.972,45	209.931.016,90	1020,53	209.931.016,90	0,0	191.196.044,45	-8,92	172.076.440,01	-10,00	154.868.796,00	-10,00	-10,00
Dívida Pública Consolidada	45.833.693,31	46.668.312,44	1,82	46.668.312,44	0,0	46.668.312,44	0,00	42.001.481,20	-10,00	37.801.333,08	-10,00	-10,00
Dívida Consolidada Líquida	18.734.972,45	209.931.016,90	1020,53	209.931.016,90	0,0	209.931.016,90	0,00	188.937.915,21	-10,00	170.044.123,69	-10,00	-10,00
ESPECIFICAÇÃO	VALORES A PREÇOS CORRENTES						VALORES A PREÇOS CONSTANTES					
	2012	2013	%	2014	%	2015	%	2016	%	2017	%	%
Receita Total	453.121.465,43	500.779.522,87	10,52	479.087.900,66	-4,3	510.053.099,68	6,46	520.175.598,67	1,98	533.151.693,30	2,49	2,49
Receitas Primárias (I)	453.121.465,43	500.779.522,87	10,52	479.087.900,66	-4,3	510.053.099,68	6,46	520.175.598,67	1,98	533.151.693,30	2,49	2,49
Despesa Total	421.431.903,44	443.180.458,49	5,16	479.087.900,66	8,1	510.053.099,68	6,46	497.793.453,18	-2,40	510.384.227,97	2,79	2,79
Despesas Primárias (II)	410.544.399,60	433.233.215,81	5,53	463.035.592,10	6,9	497.491.002,62	7,44	487.464.442,27	-2,02	501.050.549,21	-1,86	-1,86
Resultado Primário (I - II)	42.577.065,83	67.546.307,06	58,64	16.052.308,56	-76,2	12.562.097,06	-21,74	32.711.156,39	160,40	32.101.144,09	-14,52	-14,52
Resultado Nominal	17.689.521,72	198.216.426,12	1120,53	198.216.426,12	0,0	180.526.904,40	-8,92	153.886.996,96	-14,76	131.545.736,86	-14,52	-14,52
Dívida Pública Consolidada	43.276.077,15	44.064.122,78	1,82	44.064.122,78	0,0	44.064.122,78	0,00	37.561.689,50	-14,76	32.108.496,62	-14,52	-14,52
Dívida Consolidada Líquida	17.689.521,72	198.216.426,12	1120,53	198.216.426,12	0,0	198.216.426,12	0,00	168.966.119,84	-14,76	144.435.677,98	-14,52	-14,52

FONTE: Dados Extraídos dos Balanços Gerais

NOTAS:

JURACI MARTINS DE OLIVEIRA
PREFEITO MUNICIPAL
Juraci Martins de Oliveira
 Prefeito de Rio Verde

LEONARDO RODRIGUES DE SOUSA
CRC/GO 12410
Leonardo Rodrigues de Sousa

ESTADO DE GOIÁS
PREFEITURA MUNICIPAL DE RIO VERDE
LEI DE DIRETRIZES ORÇAMENTÁRIAS
ANEXO DE METAS FISCAIS
DEMONSTRATIVO IV - EVOLUÇÃO DO PATRIMÔNIO LÍQUIDO
2015

R\$ 1,00

AMF - Demonstrativo IV (LRF, art.4º, §2º, inciso III)					
	2013	%	2012	%	2011
PATRIMÔNIO LÍQUIDO					
Patrimônio/Capital	152.532.628,69	100,00	146.608.391,65	100,00	127.060.151,58
Reservas	-	-	-	-	-
Resultado Acumulado	-	-	-	-	-
TOTAL	152.532.628,69	100	146.608.391,65	100	127.060.151,58
REGIME PREVIDENCIÁRIO					
	2013	%	2012	%	2011
PATRIMÔNIO LÍQUIDO					
Patrimônio	-	FALSO	-	FALSO	FALSO
Reservas	-	FALSO	-	FALSO	FALSO
Lucros ou Prejuízos Acumulados	-	FALSO	-	FALSO	FALSO
TOTAL	-	-	-	-	-

FONTE: Dados Extraídos dos Balanços Gerais - Balanço Patrimonial

NOTAS:


JURACI MARTINS DE OLIVEIRA
PREFEITO MUNICIPAL

LEONARDO RODRIGUES DE SOUSA
CRC/GO 12410

ESTADO DE GOIÁS
PREFEITURA MUNICIPAL DE RIO VERDE

LEI DE DIRETRIZES ORÇAMENTÁRIAS
ANEXO DE METAS FISCAIS

DEMONSTRATIVO V - ORIGEM E APLICAÇÃO DOS RECURSOS OBTIDOS COM A ALIENAÇÃO DE ATIVOS
2015

AMF - Demonstrativo V (LRF, art. 4º, §2º, inciso III)

R\$ 1,00

RECEITAS REALIZADAS	2013 (a)	2012 (d)	2011
RECEITAS DE CAPITAL (I)			
ALIENAÇÃO DE ATIVOS			
Alienação de Bens Móveis	-	1.305.150,00	1.174.200,00
Alienação de Bens Imóveis	-	1.305.150,00	1.174.200,00
TOTAL (I)	-	1.305.150,00	1.174.200,00
DESPESAS EXECUTADAS			
APLICAÇÃO DOS RECURSOS DA ALIENAÇÃO DE ATIVOS (II)			
DESPESAS DE CAPITAL			
Investimentos	-	-	-
Inversões Financeiras	-	-	-
Amortização da Dívida	-	-	-
DESPESAS CORRENTES DOS REGIMES DE PREVIDÊNCIA			
Regime Geral de Previdência Social	-	-	-
Regime Próprio dos Servidores Públicos	-	-	-
TOTAL (II)	(c) = (a-b)+(f)	(f)=(d-e)+(g)	(g)
SALDO FINANCEIRO (III) = (I-II)	2.479.350,00	2.479.350,00	1.174.200,00

FONTE: Dados Extraídos dos Balanços Geral

NOTAS:


JURACI MARTINS DE OLIVEIRA
PREFEITO MUNICIPAL


LEONARDO RODRIGUES DE SOUSA
CRC/GO 12410

ESTADO DE GOIÁS
PREFEITURA MUNICIPAL DE RIO VERDE

LEI DE DIRETRIZES ORÇAMENTARIAS
ANEXO DE METAS FISCAIS
DEMONSTRATIVO VI - RECEITAS E DESPESAS PREVIDENCIÁRIAS DO RPPS

2015

AMF - Demonstrativo VI (LRF, art 4º, §2º, inciso IV, alínea a)

R\$ 1,00

RECEITAS	2015	2014	2013
RECEITAS PREVIDENCIÁRIAS - RPPS (EXCETO INTRA-ORÇAMENTÁRIAS) (I)	2.000.000,00	430.000,00	1.159.412,40
RECEITAS CORRENTES	2.000.000,00	430.000,00	1.159.412,40
Receita de Contribuições dos Segurados	-	-	-
Pessoal Civil	-	-	-
Pessoal Militar	-	-	-
Receita Patrimonial	200.000,00	30.000,00	-
Outras Receitas de Contribuições	-	-	-
Receita de Serviços	-	-	-
Outras Receitas Correntes	1.500.000,00	-	1.159.412,40
Compensação Previdenciária do RGPS para o RPPS	300.000,00	400.000,00	-
Demais Receitas Correntes	-	-	-
RECEITAS DE CAPITAL	-	-	-
Alienação de Bens	-	-	-
Amortização de Empréstimos	-	-	-
Outras Receitas de Capital	-	-	-
RECEITAS PREVIDENCIÁRIAS-RPPS(INTRA-ORÇAMENTÁRIAS) (II)	13.856.000,00	13.200.000,00	12.412.658,39
RECEITAS CORRENTES	13.856.000,00	13.200.000,00	12.412.658,39
Receita de Contribuições	13.856.000,00	13.200.000,00	12.412.658,39
Patronal	13.856.000,00	13.200.000,00	12.412.658,39
Pessoal Civil	-	-	-
Pessoal Militar	-	-	-
Contribuição Previdenciária para Cobertura de Déficit Atuarial	-	-	-
Contribuição Previdenciária em Regime de Débitos e Parcelamentos	-	-	-
Receita Patrimonial	-	-	-
Outras Receitas Correntes	-	-	-
RECEITAS DE CAPITAL	-	-	-
Alienação de Bens	-	-	-
Amortização de Empréstimos	-	-	-
Outras Receitas de Capital	-	-	-
REPASSES PREVIDENCIÁRIOS PARA COBERTURA DE DÉFICIT ATUARIAL - RPPS	-	-	-
REPASSES PREVIDENCIÁRIOS PARA COBERTURA DE DÉFICIT FINANCEIRO - RPPS	-	-	-
OUTROS APORTES AO RPPS	-	-	-
TOTAL DAS RECEITAS PREVIDENCIÁRIAS (III) = (I) + (II)	15.856.000,00	13.630.000,00	13.572.070,79
DESPESAS PREVIDENCIÁRIAS	2015	2014	2013
DESPESAS PREVIDENCIÁRIAS-RPPS (EXCETO INTRA-ORÇAMENTÁRIAS) (IV)	-	-	-
ADMINISTRAÇÃO	-	-	-
Despesas Correntes	-	-	-
Despesas de Capital	-	-	-
PREVIDÊNCIA SOCIAL	-	-	-
Pessoal Civil	-	-	-
Pessoal Militar	-	-	-
Outras Despesas Previdenciárias	-	-	-
Compensação Previdenciária do RPPS para o RGPS	-	-	-
Demais Despesas Previdenciárias	-	-	-
DESPESAS PREVIDENCIÁRIAS-RPPS (INTRA-ORÇAMENTÁRIAS) (V)	-	-	-
ADMINISTRAÇÃO	-	-	-
Despesas Correntes	-	-	-
Despesas de Capital	-	-	-
RESERVA DO RPPS	-	-	-
TOTAL DAS DESPESAS PREVIDENCIÁRIAS (IV) = (IV + V)	-	-	-
RESULTADO PREVIDENCIÁRIO (VII) = (III - VI)	15.856.000,00	13.630.000,00	13.572.070,79
DISPONIBILIDADES FINANCEIRAS DO RPPS	-	-	-
APORTES DE RECURSOS PARA O REGIME PRÓPRIO DE PREVIDÊNCIA DO SERVIDOR	2015	2014	2013
TOTAL DOS APORTES PARA O RPPS	-	-	-
Plano Financeiro	-	-	-
Recursos para Cobertura de Insuficiências Financeiras	-	-	-
Recursos para Formação de Reserva	-	-	-
Outros Aportes para o RPPS	-	-	-
Plano Previdenciário	-	-	-
Recursos para Cobertura de Déficit Financeiro	-	-	-
Recursos para Cobertura de Déficit Atuarial	-	-	-
Outros Aportes para o RPPS	-	-	-
RESERVA ORÇAMENTARIA DO RPPS	-	-	-
BENS E DIREITOS DO RPPS	-	-	-

FONTE: Dados Extraídos dos Balanços Gerais e Cálculo Atuarial

ESTADO DE GOIÁS
PREFEITURA MUNICIPAL DE RIO VERDE

LEI DE DIRETRIZES ORÇAMENTÁRIAS
ANEXO DE METAS FISCAIS
PROJEÇÃO ATUARIAL DO RPPS
2015

AMF - Demonstrativo VI (LRF, art.4º, §2º, inciso IV, alínea "a")

RS 1,00

EXERCÍCIO	RECEITAS PREVIDENCIÁRIAS	DESPESAS PREVIDENCIÁRIAS	RESULTADO PREVIDENCIÁRIO	SALDO FINANCEIRO DO EXERCÍCIO
	(a)	(b)	(c) = (a-b)	(d) = ("d" exerc. Anterior) + (c)
2014			-	-
2015			-	-
2016			-	-
2017			-	-
2018			-	-
2019			-	-
2020			-	-
2021			-	-
2022			-	-
2023			-	-
2024			-	-
2025			-	-
2026			-	-
2027			-	-
2028			-	-
2029			-	-
2030			-	-
2031			-	-
2032			-	-
2033			-	-
2034			-	-
2035			-	-
2036			-	-
2037			-	-
2038			-	-
2039			-	-
2040			-	-
2041			-	-
2042			-	-
2043			-	-
2044			-	-
2045			-	-
2046			-	-
2047			-	-
2048			-	-
2049			-	-
2050			-	-

FONTE: Cálculo Atuarial

Nota:

Projeção Atuarial elaborada em:

JURACI MARTINS DE OLIVEIRA
PREFEITO MUNICIPAL
Juraci Martins de Oliveira
Prefeito de Rio Verde/GO

LEONARDO RODRIGUES DE SOUSA
CRC/GO 12410

ESTADO DE GOIÁS
PREFEITURA MUNICIPAL DE RIO VERDE
LEI DE DIRETRIZES ORÇAMENTÁRIAS
ANEXO DE METAS FISCAIS
DEMONSTRATIVO VII - ESTIMATIVA E COMPENSAÇÃO DA RENÚNCIA DE RECEITA
2015

AMF - Tabela 8 (LRF, art. 4º, § 2º, inciso V)


SETORES/PROGRAMAS//BENEFICIÁRIO	RENÚNCIA DE RECEITA PREVISTA				COMPENSAÇÃO
	Tributo/Impostos/Contribuição	2015	2016	2017	
DESCONTO NO PAGAMENTO À VISTA	REFIS IPTU/ITU/ITBI/ISSQN	310.000,00	320.000,00	330.000,00	Redução da Inadimplência do incentivo para recolhimento à vista. Programa de cobrança administrativa dos inadimplentes
DESCONTO NO PAGAMENTO À VISTA	REFIS TAXAS	55.000,00	60.000,00	65.000,00	
DESCONTO NO PAGAMENTO À VISTA	PROGRAMA REC. CREDITO REFIS	120.000,00	130.000,00	140.000,00	
ISENÇÃO DE IMPOSTO - LEI PRÓPRIA	IPTU	300.000,00	300.000,00	300.000,00	
		-	-	-	
		-	-	-	
		-	-	-	
		-	-	-	
TOTAL		785.000,00	810.000,00	835.000,00	

R\$ 1,00

FONTE: Dados Extraídos de Planejamentos

Nota:


JURACI MARTINS DE OLIVEIRA
PREFEITO MUNICIPAL


LEONARDO RODRIGUES DE SOUSA
CRG/GO 12410

ESTADO DE GOIÁS
PREFEITURA MUNICIPAL DE RIO VERDE

LEI DE DIRETRIZES ORÇAMENTÁRIAS
ANEXO DE METAS FISCAIS

DEMONSTRATIVO VIII - MARGEM DE EXPANSÃO DAS DESPESAS OBRIGATÓRIAS DE CARÁTER CONTINUADO
2015

AMF - Tabela 9 (LRF, art. 4º, § 2º, inciso V)

EVENTO	2015
Aumento Permanente da Receita	44.722.558,84
(-) Aumento referente a transferências constitucionais	23.353.558,84
(-) Aumento referente a transferências do FUNDEB	4.800.000,00
Saldo Final do Aumento Permanente de Receita (I)	16.569.000,00
Redução Permanente de Despesa (II)	-
Margem Bruta (III) = (I+II)	16.569.000,00
Saldo Utilizado da Margem Bruta (IV)	6.410.700,00
Novas DOCC	6.410.700,00
Novas DOCC geradas por PPP's	-
Margem Líquida de Expansão de DOCC (III-IV)	10.158.300,00

FONTE: Dados Extraídos do Anexo de Receitas da Memória de Cálculo

Nota:

JURACI MARTINS DE OLIVEIRA
PREFEITO MUNICIPAL
Prefeito de Rio Verde GO

LEONARDO RODRIGUES DE SOUSA
CBO/GO 12410

ESTADO DE GOIÁS

PREFEITURA MUNICIPAL DE RIO VERDE

DEMONSTRATIVO IX

ANEXO DE RISCOS FISCAIS



LDO PARA O EXERCÍCIO DE 2015

ESTADO DE GOIÁS
PREFEITURA MUNICIPAL DE RIO VERDE

LEI DE DIRETRIZES ORÇAMENTÁRIAS
ANEXO DE RISCOS FISCAIS
DEMONSTRATIVO IX - DEMONSTRATIVO DE RISCOS FISCAIS E PROVIDÊNCIAS
2014

R\$ 1,00

ARF (LRF, art.4º, § 3º)

PASSIVOS CONTINGENTES		PROVIDÊNCIAS	
Descrição	Valor	Descrição	Valor
Demandas Judiciais	3.000.000,00	Precatórios	2.500.000,00
Dívidas em Processo de Reconhecimento	180.000,00		-
Avais e Garantias Concedidas	-		-
Assunção de Passivos	300.000,00		-
Assistências Diversas	500.000,00		-
Outros Passivos Contingentes	-	Reserva de Contingência	1.480.000,00
SUB-TOTAL	3.980.000,00	SUB-TOTAL	3.980.000,00
DEMAIS RISCOS FISCAIS PASSIVOS		PROVIDÊNCIAS	
Descrição	Valor	Descrição	Valor
Frustração de Arrecadação	4.867.150,00		-
Restituição de Tributos a Maior	50.000,00		-
Discrepância de Projeções:	2.000.000,00		-
Outos Riscos Fiscais	2.801.850,00	Reserva de Contingência	9.719.000,00
SUB-TOTAL	9.719.000,00	SUB-TOTAL	9.719.000,00
TOTAL	13.699.000,00	TOTAL	13.699.000,00

Passivos Contingentes: Possíveis obrigações em processo; ações trabalhistas, indenizatórias, contratuais, de desapropriação; expectativa de despesa por alteração de legislação em curso, etc.

Riscos Fiscais: Situação de emergência; calamidade pública; possibilidade de frustração de arrecadação de uma receita prevista; contestação judicial de tributo; crises financeira e cambial com impacto nos preços; falhas de planejamento na quantificação de necessidades, etc.

Eventos Fiscais Imprevistos: Fato gerador de desequilíbrio financeiro não previsto; extinção de tributo; ocorrência de fatos não previstos na execução de obra ou serviço; Campanhas de saúde, etc.

Riscos Fiscais: Situação de emergência; calamidade pública; possibilidade de frustração de arrecadação de uma receita prevista; contestação judicial de tributo; crises financeira e cambial com impacto nos preços; falhas de planejamento na quantificação de necessidades, etc.

JURACI MARTINS DE OLIVEIRA
PREFEITO MUNICIPAL

Juraci Martins de Oliveira
Prefeito de Rio Verde/GO

LEONARDO RODRIGUES DE SOUSA
CRC/GO 12410