



LEI MUNICIPAL Nº 2.011/2022, DE 19 DE DEZEMBRO DE 2022.

“Altera a Lei de Diretrizes Orçamentárias, Lei nº 1.992/2022, que dispõe sobre as diretrizes gerais para a elaboração da Lei Orçamentária de 2023 e dá outras providências”

A **CÂMARA MUNICIPAL DE BELA VISTA DE GOIÁS** aprova, e eu, Prefeita Municipal, **SANCIONO** a seguinte Lei:

Art. 1º Ficam alterados os anexos de Metas Fiscais da Lei Municipal nº 1.992/2022, com o fim de adequação entre o PPA, LDO e LOA, evitando divergências na execução orçamentária.

Parágrafo Único - Novos anexos, conforme apensos da presente lei, alteram os valores e Atividades e Programas da Lei Municipal nº 1.992/2022 e passam a integrá-la, substituindo os anexos anteriormente aprovados em conjunto com a citada legislação.

Art. 2º As alterações foram realizadas somente nos anexos constantes na Lei, ficando o texto e demais informações inalteradas.

Art. 3º Esta lei entra em vigor na data de sua publicação, revogadas as disposições em contrário.

GABINETE DA PREFEITA MUNICIPAL DE BELA VISTA DE GOIÁS, aos 19 dias do mês de Dezembro de 2022.

NÁRCIA KELLY ALVES DA SILVA

Prefeita





LEI DE DIRETRIZES ORÇAMENTÁRIAS
ANEXO DE METAS FISCAIS
METAS ANUAIS
2023


AMF - Demonstrativo 1 (LRF, art 4º § 1º)


RS

ESPECIFICAÇÃO	2023				2024				2025			
	VALOR CORRENTE	VALOR CONSTANTE	% PIB	% RCL	VALOR CORRENTE	VALOR CONSTANTE	% PIB	% RCL	VALOR CORRENTE	VALOR CONSTANTE	% PIB	% RCL
Receita Total	175.700.000,00	170.169.491,53	124,5167	123,8313	156.310.984,09	146.853.025,15	110,7759	107,4792	164.101.533,31	149.681.736,99	110,6931	112,8360
Receitas Primárias (I)	169.805.830,32	164.460.852,61	120,3395	119,6772	143.800.976,08	135.099.964,21	101,9102	98,8773	157.896.000,48	144.021.491,69	106,5072	108,5691
Receitas Primárias Correntes	146.173.644,74	141.572.537,28	103,5917	103,0215	149.827.985,87	140.762.295,78	106,1815	103,0215	153.573.685,52	140.078.983,67	103,5917	105,5971
Impostos, Taxas e Contribuições de Melhoria	23.056.488,20	22.330.739,18	16,3399	16,2499	23.632.900,41	22.202.936,91	16,7484	16,2499	24.223.722,92	22.095.155,66	16,3399	16,6562
Contribuições	8.483.130,60	8.216.107,12	6,0119	5,9788	8.695.208,87	8.169.085,07	6,1622	5,9788	8.912.589,09	8.129.429,32	6,0119	6,1283
Transferências Correntes	114.372.840,92	110.772.727,28	81,0548	80,6087	117.232.161,94	110.138.757,85	83,0812	80,6087	120.162.965,99	109.604.103,68	81,0548	82,6239
Demais Receitas Primárias Correntes	261.185,02	252.963,70	0,1851	0,1841	267.714,65	251.515,95	0,1897	0,1841	274.407,52	250.295,01	0,1851	0,1887
Receitas Primárias de Capital	13.632.185,58	13.203.085,31	9,6610	9,6078	13.972.990,22	13.127.522,01	9,9025	9,6078	14.322.314,98	13.063.796,18	9,6610	9,8480
Despesa Total	175.700.000,00	170.169.491,53	124,5167	123,8313	156.310.984,09	146.853.025,15	110,7759	107,4792	164.101.533,31	149.681.736,99	110,6931	112,8360
Despesas Primárias (II)	164.266.953,29	159.096.322,80	116,4142	115,7735	138.623.627,12	130.235.882,77	98,2411	95,3174	153.089.217,80	139.637.086,70	103,2649	105,2639
Despesas Primárias Correntes	137.027.462,32	132.714.249,22	97,1099	96,5754	140.453.148,88	131.954.705,07	99,5376	96,5754	143.964.477,60	131.314.148,24	97,1099	98,9898
Despesas Primárias Sociais	64.571.603,28	62.539.083,08	45,7612	45,5093	66.185.893,36	62.181.162,24	46,9052	45,5093	67.840.540,69	61.879.311,94	45,7612	46,6471
Pessoal e Encargos Sociais	72.455.859,04	70.175.166,14	51,3487	51,0661	74.267.255,52	69.773.542,82	52,6324	51,0661	76.123.936,91	69.434.856,31	51,3487	52,3427
Outras Despesas Correntes	37.239.490,97	36.067.303,60	26,3912	26,2460	38.170.478,24	35.860.884,85	27,0510	26,2460	39.124.740,20	35.686.802,89	26,3912	26,9021
Pagamento de Restos a Pagar de Despesas Primárias												
Resultado Primário (III) = (I - II)	5.538.877,03	5.384.529,81	3,9253	3,9037	5.177.348,96	4.864.081,44	3,6691	3,5599	4.806.782,68	4.384.404,99	3,2423	3,3052
Juros, Encargos e Variações Monetárias Ativos (IV)	1.436.481,42	1.391.265,30	1,0180	1,0124	1.472.393,46	1.383.302,88	1,0435	1,0124	1.509.203,30	1.376.587,82	1,0180	1,0377
Juros, Encargos e Variações Monetárias Passivos (V)	30.879,41	29.907,42	0,0219	0,0218	31.651,40	29.736,26	0,0224	0,0218	32.442,69	29.591,91	0,0219	0,0223
Resultado Nominal - (VI) = (III + (IV - V))	6.944.479,04	6.726.867,69	4,9214	4,8943	6.618.091,02	6.217.648,06	4,6902	4,5505	6.283.543,29	5.731.400,89	4,2384	4,3206
Divida Pública Consolidada												
Divida Consolidada Líquida												
Receitas Primárias advindas de PPP (VII)												
Despesas Primárias geradas por PPP (VIII)												
Impacto do saldo das PPPs (IX) = (VII - VIII)												

Handwritten signature/initials

NOTA EXPLICATIVA


NARCIA KELLY ALVES DA SILVA
CPF: 027.187.991-50
PREFEITA MUNICIPAL


THIAGO FRANCISCO ALVES SANTANA
CPF: 006.771.071-96
ASSESSORIA CONTABIL

LEI DE DIRETRIZES ORÇAMENTÁRIAS
ANEXO DE METAS FISCAIS
AVALIAÇÃO DO CUMPRIMENTO DAS METAS FISCAIS DO EXERCÍCIO ANTERIOR
2023

AMF - Demonstrativo 2 (LRF, art. 4º, §2º, inciso I)

ESPECIFICAÇÃO	METAS PREVISTAS EM 2021	% PIB	% RCL	METAS REALIZADAS EM 2021	% PIB	% RCL	VARIAÇÃO	
							VALOR	%
Receitas Total	103.968.671,22	0,0000	98,9197	116.692.432,20	0,0000	111,0256	12.723.760,98	0,1224
Receitas Primárias (I)	101.985.073,51	0,0000	97,0325	117.690.448,28	0,0000	0,0000	-101.985.073,51	-1,0000
Despesas Total	103.968.671,22	0,0000	98,9197	101.985.073,51	0,0000	111,9751	13.721.777,06	0,1320
Despesas Primárias (II)	102.830.069,19	0,0000	97,8364	101.985.073,51	0,0000	97,0325	-844.995,68	-0,0082
Resultado Primário (III) = (I - II)	-844.995,68	0,0000	-0,8040	-101.985.073,51	0,0000	-97,0325	-101.140.077,83	119,6930
Resultado Nominal		0,0000	0,0000		0,0000	0,0000		0,0000
Dívida Pública Consolidada		0,0000	0,0000		0,0000	0,0000		0,0000
Dívida Consolidada Líquida		0,0000	0,0000		0,0000	0,0000		0,0000

NOTA EXPLICATIVA

NARCIA KELLY ALVES DA SILVA
CPF: 027.182.991-50
PREFEITA MUNICIPAL

THIAGO FRANCISCO ALVES SANTANA
CPF: 006.771.071-96
ASSESSORIA CONTABIL



BELA VISTA DE GOIÁS
113 anos, 113 histórias

LEI DE DIRETRIZES ORÇAMENTÁRIAS
 ANEXO DE METAS FISCAIS
METAS FISCAIS ATUAIS COMPARADAS COM AS FIXADAS NOS TRÊS EXERCÍCIOS ANTERIORES
 2023

AMF, Demonstrativo 3 (LRF, art.4º, §2º, inciso II)

R\$ milhares

ESPECIFICAÇÃO	VALORES A PREÇOS CORRENTES											
	2020	2021	%	2022	%	2023	%	2024	%	2025	%	
Receita Total	94.478.103,68	103.968.671,2	10,05	139.071.996,0	33,76	175.700.000,0	26,34	156.310.984,0	-11,04	164.101.533,3	4,98	
Receitas Primárias (I)	92.661.788,63	101.985.073,5	10,06	137.638.949,2	34,96	169.805.830,3	23,37	143.800.976,0	-15,31	157.896.000,4	9,80	
Despesa Total	94.478.103,68	103.968.671,2	10,05	139.071.996,0	33,76	175.700.000,0	26,34	156.310.984,0	-11,04	164.101.533,3	4,98	
Despesas Primárias (II)	93.638.856,09	102.830.069,1	9,82	137.639.949,2	33,85	164.266.953,2	19,35	138.623.627,1	-15,61	153.089.217,8	10,44	
Resultado Primário (I - II)	-977.067,46	-844.995,68	-13,52	-1.000,00	-99,88	5.538.877,03	-553,9	5.177.348,96	-6,53	4.806.782,68	-7,16	
Resultado Nominal	88.349.016,56	0,00	-100,0	0,00	-100,0	0,00	-100,0	0,00	-100,0	0,00	-100,0	
Dívida Pública Consolidada	16.663.228,90	0,00	-100,0	0,00	-100,0	0,00	-100,0	0,00	-100,0	0,00	-100,0	
Dívida Consolidada Líquida	17.136.017,25	0,00	-100,0	0,00	-100,0	0,00	-100,0	0,00	-100,0	0,00	-100,0	

ESPECIFICAÇÃO	VALORES A PREÇOS CONSTANTES											
	2020	2021	%	2022	%	2023	%	2024	%	2025	%	
Receita Total	104.284.930,8	114.760.619,2	10,05	139.071.996,0	21,18	170.169.491,5	22,36	146.853.025,1	-13,70	149.681.736,9	1,93	
Receitas Primárias (I)	102.280.082,2	112.571.124,1	10,06	137.638.949,2	22,27	164.460.852,6	19,49	135.099.964,2	-17,85	144.021.491,6	6,60	
Despesa Total	104.284.930,8	114.760.619,2	10,05	139.071.996,0	21,18	170.169.491,5	22,36	146.853.025,1	-13,70	149.681.736,9	1,93	
Despesas Primárias (II)	103.358.569,3	113.503.830,3	9,82	137.639.949,2	21,26	159.096.322,8	15,59	130.235.882,7	-18,14	139.637.086,7	7,22	
Resultado Primário (I - II)	-1.078.487,06	-932.706,23	-13,52	-1.000,00	-99,89	5.364.529,81	-536,5	4.864.081,44	-9,33	4.384.404,99	-9,86	
Resultado Nominal	97.519.644,48	0,00	-100,0	0,00	-100,0	0,00	-100,0	0,00	-100,0	0,00	-100,0	
Dívida Pública Consolidada	18.392.872,06	0,00	-100,0	0,00	-100,0	0,00	-100,0	0,00	-100,0	0,00	-100,0	
Dívida Consolidada Líquida	18.914.735,84	0,00	-100,0	0,00	-100,0	0,00	-100,0	0,00	-100,0	0,00	-100,0	

Fonte: Sistema Megasoftware Informática Ltda. Unidade Responsável: PODER EXECUTIVO BELA VISTA DE GOIÁS Data: 05/12/2022 hora: 14:05

NOTA EXPLICATIVA

.....
 NARCIA KELLY LOPES DA SILVA
 CPF: 027.182.991-50
 PREFEITA MUNICIPAL

.....
 THIAGO FRANCISCO ALVES SANTANA
 CPF: 006.771.071-96
 ASSESSORIA CONTABIL

LEI DE DIRETRIZES ORÇAMENTÁRIAS
 ANEXO DE METAS FISCAIS
 EVOLUÇÃO DO PATRIMÔNIO LÍQUIDO
 2023


AMF - Demonstrativo 4 (LRF, art. 4º, §2º, inciso III)

PATRIMÔNIO LÍQUIDO	2021	%	2020	%	2019	%
Patrimônio/Capital	41.073.672,61	100,00	44.376.956,81	100,00	30.178.258,71	100,00
Reservas	0,00	0,00	0,00	0,00	0,00	0,00
Resultado Acumulado	0,00	0,00	0,00	0,00	0,00	0,00
TOTAL	41.073.672,61	100,00	44.376.956,81	100,00	30.178.258,71	100,00


REGIME PREVIDENCIÁRIO						
PATRIMÔNIO LÍQUIDO DO RPPS	2021	%	2020	%	2019	%
Patrimônio/Capital	0,00	0,00	0,00	0,00	0,00	0,00
Reservas	0,00	0,00	0,00	0,00	0,00	0,00
Resultado Acumulado	0,00	0,00	0,00	0,00	0,00	0,00
TOTAL	0,00	0,00	0,00	0,00	0,00	0,00

Fonte: Sistema Megasoft Informática Ltda. Unidade Responsável PODER EXECUTIVO BELA VISTA DE GOIAS Data: 05/12/2022 hora: 14:06

NOTA EXPLICATIVA



 NARCIA KELLY ALVES DA SILVA
 CPF: 027.182.991-50
 PREFEITA MUNICIPAL



 THIAGO FRANCISCO ALVES SANTANA
 CPF: 006.771.071-96
 ASSESSORIA CONTABIL

LEI DE DIRETRIZES ORÇAMENTÁRIAS
ANEXO DE METAS FISCAIS
ORIGEM E APLICAÇÃO DOS RECURSOS OBTIDOS COM A ALIENAÇÃO DE ATIVOS
2023

AMF - Demonstrativo 5 (LRF, art.4º, §2º, inciso III)

R\$

RECEITAS REALIZADAS	2021	2020	2019
RECEITAS DE CAPITAL (I)			
ALIENAÇÃO DE ATIVOS	0,00	0,00	0,00
Alienação de Bens Móveis	0,00	0,00	0,00
Alienação de Bens Imóveis	0,00	0,00	0,00
Alienação de Bens Intangíveis	0,00	0,00	0,00
Rendimentos de Aplicações Financeiras	0,00	0,00	0,00
TOTAL	0,00	0,00	0,00

DESPESAS EXECUTADAS	2021	2020	2019
APLICAÇÃO DOS RECURSOS DA ALIENAÇÃO DE ATIVOS (II)			
DESPESAS DE CAPITAL	647.787,89	0,00	8.928.638,79
Investimentos	647.787,89	0,00	7.882.282,65
Inversões Financeiras	0,00	0,00	0,00
Amortização da Dívida	0,00	0,00	1.046.356,14
DESPESAS CORRENTES DOS REGIMES DE PREVIDÊNCIA			
Regime Geral de Previdência Social			
Regime Próprio de Previdência Social			
TOTAL	647.787,89	0,00	8.928.638,79

SALDO FINANCEIRO	2021	2020	2019
VALOR (III)	-647.787,89	0,00	-8.928.638,79

Fonte: Sistema Megasoft Informática Ltda. Unidade Responsável PODER EXECUTIVO BELA VISTA DE GOIAS Data: 05/12/2022 hora: 14:06

NOTA EXPLICATIVA



 NARCIA KELLY ALVES DA SILVA

027.182.991-50



 THIAGO FRANCISCO ALVES

006.771.071-96

LEI DE DIRETRIZES ORÇAMENTÁRIAS
 ANEXO DE METAS FISCAIS
 AVALIAÇÃO DA SITUAÇÃO FINANCEIRA E ATUARIAL DO RPPS
 2023

AMF - Demonstrativo 6 (LRF, Art. 4º, §2º, inciso IV, alínea "a")

R\$ 1,00

RECEITAS E DESPESAS PREVIDENCIÁRIAS DO REGIME PRÓPRIO DE PREVIDÊNCIA DOS SERVIDORES
 PLANO PREVIDENCIÁRIO

	2019	2020	2021
RECEITAS PREVIDENCIÁRIAS - RPPS			
RECEITAS CORRENTES(I)	10.489.794,77	12.209.323,77	10.372.225,24
Receitas de Contribuições dos Segurados	2.490.884,52	3.014.828,34	3.093.893,03
Civil	2.490.884,52	3.014.828,34	3.093.893,03
Ativo	2.490.884,52	3.014.828,34	3.093.893,03
Inativo	0,00	0,00	0,00
Pensionista	0,00	0,00	0,00
Militar	0,00	0,00	0,00
Ativo	0,00	0,00	0,00
Inativo	0,00	0,00	0,00
Pensionista	0,00	0,00	0,00
Receita de Contribuições Patronais	5.852.222,62	7.225.053,96	6.750.321,02
Civil	5.852.222,62	7.225.053,96	6.750.321,02
Ativo	5.852.222,62	7.225.053,96	6.750.321,02
Inativo	0,00	0,00	0,00
Pensionista	0,00	0,00	0,00
Receita de Contribuições Patronais	0,00	0,00	0,00
Ativo	0,00	0,00	0,00
Inativo	0,00	0,00	0,00
Pensionista	0,00	0,00	0,00
Receita Patrimonial	2.061.871,63	1.639.987,79	404.411,67
Receitas Imobiliárias	0,00	0,00	0,00
Receitas de Valores Mobiliários	2.061.871,63	1.639.987,79	404.411,67
Outras Receitas Patrimoniais	0,00	0,00	0,00
Receita de Serviços	0,00	0,00	0,00
Outras Receitas Operativas	84.816,00	329.453,68	123.599,52



LEI DE DIRETRIZES ORÇAMENTÁRIAS
 ANEXO DE METAS FISCAIS
 AVALIAÇÃO DA SITUAÇÃO FINANCEIRA E ATUARIAL DO RPPS
 2023

AMF - Demonstrativo 6 (LRF, Art. 4º, §2º, inciso IV, alínea "a")

R\$ 1,00

RECEITAS PREVIDENCIÁRIAS - RPPS	2019	2020	2021
Compensação Previdenciária do RGPS para o RPPS	0,00	238.612,95	13.578,09
Aportes Periódicos para Amortização de Déficit Atuarial do RPPS(II)	0,00	0,00	0,00
Demais Receitas Correntes	84.816,00	90.840,73	110.021,43
RECEITAS DE CAPITAL(III)	0,00	0,00	0,00
Alienação de Bens, Direitos e Ativos	0,00	0,00	0,00
Amortização de Empréstimos	0,00	0,00	0,00
Outras Receitas de Capital	0,00	0,00	0,00
TOTAL DAS RECEITAS PREVID. RPPS-(IV)=(+III-II)	10.489.794,77	12.209.323,77	10.372.225,24

DESPESAS PREVIDENCIÁRIAS - RPPS	2019	2020	2021
Benefícios - Civil	5.017.084,51	6.264.343,34	6.895.229,79
Aposentadorias	4.619.238,05	5.568.493,03	6.193.251,35
Pensões	397.846,46	695.850,31	701.978,44
Outros Benefícios Previdenciários	0,00	0,00	0,00
Benefícios - Militar	0,00	0,00	0,00
Reformas	0,00	0,00	0,00
Pensões	0,00	0,00	0,00
Outros Benefícios Previdenciários	0,00	0,00	0,00
Outras Despesas Previdenciárias	1.205.080,40	1.258.914,37	330.298,72
Compensação Previdenciária do RPPS para o RGPS	0,00	0,00	0,00
Demais Despesas Previdenciárias	1.205.080,40	1.258.914,37	330.298,72
TOTAL DAS DESPESAS PREVIDENCIÁRIAS RPPS(V)	6.222.164,91	7.523.257,71	7.225.528,51
RESULTADO PREVIDENCIÁRIO (VI)=(V-VI)	4.267.629,86	4.686.066,06	3.146.696,73

RECURSOS RPPS ANTECEDADOS EM EXERCÍCIOS ANTERIORES	2019	2020	2021

Handwritten signature/initials



ESTADO DE GOIÁS
PODER EXECUTIVO BELA VISTA DE GOIÁS

LEI DE DIRETRIZES ORÇAMENTÁRIAS
ANEXO DE METAS FISCAIS
AVALIAÇÃO DA SITUAÇÃO FINANCEIRA E ATUARIAL DO RPPS
2023

AMF - Demonstrativo 6 (LRF - Art. 4º, §2º, inciso IV, alínea "a")

R\$ 1,00

RESERVA ORÇAMENTÁRIA DO RPPS	2019	2020	2021

APORTES DE RECURSOS PARA O PLANO PREVIDENCIÁRIO DO RPPS	2019	2020	2021
Plano de Amortização-Contribuição Patronal Suplementar	0,00	0,00	0,00
Plano de Amortização-Aporte Periódico de Valores Predefinidos	0,00	0,00	0,00
Outros Aportes para o RPPS	0,00	0,00	0,00
Recursos para Cobertura de Déficit Financeiro	0,00	0,00	0,00

BENS E DIREITOS DO RPPS	2019	2020	2021
Caixa e Equivalentes de Caixa	14.263.662,85	17.508.816,39	21.042.026,53
Investimentos e Aplicações	10.479.077,21	11.919.989,73	11.565.494,90
Outros Bens e Direitos	0,00	0,00	0,00

PLANO FINANCEIRO			
RECEITAS PREVIDENCIÁRIAS - RPPS	2019	2020	2021
RECEITAS CORRENTES(VII)	0,00	0,00	0,00
Receitas de Contribuições dos Segurados	0,00	0,00	0,00
Civil	0,00	0,00	0,00
Ativo	0,00	0,00	0,00
Inativo	0,00	0,00	0,00
Pensionista	0,00	0,00	0,00
Militar	0,00	0,00	0,00
Ativo	0,00	0,00	0,00
Inativo	0,00	0,00	0,00
Pensionista	0,00	0,00	0,00
Receita de Contribuições Patronais	0,00	0,00	0,00

LEI DE DIRETRIZES ORÇAMENTÁRIAS
ANEXO DE METAS FISCAIS
AVALIAÇÃO DA SITUAÇÃO FINANCEIRA E ATUARIAL DO RPPS
2023

AMF - Demonstrativo 6 (LRF, Art. 4º, §2º, inciso IV, alínea "a")

R\$ 1.00

	2019	2020	2021
RECEITAS PREVIDENCIÁRIAS - RPPS			
Civil	0,00	0,00	0,00
Ativo	0,00	0,00	0,00
Inativo	0,00	0,00	0,00
Pensionista	0,00	0,00	0,00
Militar	0,00	0,00	0,00
Ativo	0,00	0,00	0,00
Inativo	0,00	0,00	0,00
Pensionista	0,00	0,00	0,00
Receita Patrimonial	0,00	0,00	0,00
Receitas Imobiliárias	0,00	0,00	0,00
Receitas de Valores Mobiliários	0,00	0,00	0,00
Outras Receitas Patrimoniais	0,00	0,00	0,00
Receita de Serviços	0,00	0,00	0,00
Outras Receitas Correntes	0,00	0,00	0,00
Compensação Previdenciária do RGPS para o RPPS	0,00	0,00	0,00
Demais Receitas Correntes	0,00	0,00	0,00
RECEITAS DE CAPITAL(VIII)			
Alienação de Bens, Direitos e Ativos	0,00	0,00	0,00
Amortização de Empréstimos	0,00	0,00	0,00
Outras Receitas de Capital	0,00	0,00	0,00
TOTAL DAS RECEITAS PREVID. RPPS-(IX)=(VII+VIII)	0,00	0,00	0,00
DESPESAS PREVIDENCIÁRIAS - RPPS			
Benefícios - Civil	0,00	0,00	0,00
Aposentadorias	0,00	0,00	0,00
Pensões	0,00	0,00	0,00

[Handwritten signature]



ESTADO DE GOIÁS
 PODER EXECUTIVO BELA VISTA DE GOIÁS

LEI DE DIRETRIZES ORÇAMENTÁRIAS
 ANEXO DE METAS FISCAIS
 AVALIAÇÃO DA SITUAÇÃO FINANCEIRA E ATUARIAL DO RPPS
 2023

AMF - Demonstrativo 6 (LRF - Art. 4º, §2º, inciso V, alínea "a")

R\$ 1,00

	2019	2020	2021
DESPESAS PREVIDENCIÁRIAS - RPPS			
Outros Benefícios Previdenciários	0,00	0,00	0,00
Benefícios - Militar	0,00	0,00	0,00
Reformas	0,00	0,00	0,00
Pensões	0,00	0,00	0,00
Outros Benefícios Previdenciários	0,00	0,00	0,00
Outras Despesas Previdenciárias	0,00	0,00	0,00
Compensação Previdenciária do RPPS para o RGPS	0,00	0,00	0,00
Demais Despesas Previdenciárias	0,00	0,00	0,00
TOTAL DAS DESPESAS PREVIDENCIÁRIAS RPPS(X)	0,00	0,00	0,00
RESULTADO PREVIDENCIÁRIO (X)=(IX-X)	0,00	0,00	0,00
APORTES DE RECURSOS PARA O PLANO PREVIDENCIÁRIO DO RPPS			
Recursos para Cobertura de Insuficiências Financeiras	0,00	0,00	0,00
Recursos para Formação de Reserva	0,00	0,00	0,00
RECEITAS DA ADMINISTRAÇÃO - RPPS			
RECEITAS CORRENTES	0,00	0,00	0,00
TOTAL DAS RECEITAS DA ADMINISTRAÇÃO RPPS (XII)	0,00	0,00	0,00
DESPESAS DA ADMINISTRAÇÃO - RPPS			
DESPESAS CORRENTES (XIII)	0,00	0,00	0,00
DESPESAS DE CAPITAL (XIV)	0,00	0,00	0,00
TOTAL DAS DESPESAS DA ADMINISTRAÇÃO RPPS (XV)=(XIII+XIV)	0,00	0,00	0,00
RESULTADO DA ADMINISTRAÇÃO RPPS (XVI)=(XII-XV)	0,00	0,00	0,00

[Handwritten signature]

ESTADO DE GOIÁS
PODER EXECUTIVO BELA VISTA DE GOIÁS

LEI DE DIRETRIZES ORÇAMENTÁRIAS
ANEXO DE METAS FISCAIS
AVALIAÇÃO DA SITUAÇÃO FINANCEIRA E ATUARIAL DO RPPS
2023

AMF - Demonstrativo 6 (LRF, Art. 4º, §2º, inciso IV, alínea "a")

R\$ 1,00

PROJEÇÃO ATUARIAL DO REGIME PRÓPRIO DE PREVIDÊNCIA DOS SERVIDORES

PLANO PREVIDENCIÁRIO

EXERCÍCIO	RECEITAS PREVID.	DESPESAS PREVID.	RESULTADO PREVID.	SALDO FIN. EXERC
2022	6.123.527,74	4.648.997,48	1.474.530,26	
2023	6.707.526,94	4.778.455,43	1.929.071,51	
2024	7.581.445,93	5.080.130,63	2.501.315,30	
2025	7.858.414,04	5.215.389,51	2.643.024,53	
2026	8.146.422,48	5.406.263,30	2.740.159,18	
2027	8.442.847,55	5.593.745,03	2.849.102,52	
2028	8.748.449,52	5.816.506,84	2.931.942,68	
2029	9.061.715,02	6.211.215,94	2.850.499,08	
2030	9.372.840,88	6.762.243,80	2.610.597,08	
2031	9.672.374,54	6.807.204,48	2.865.170,06	
2032	9.990.040,54	6.888.258,84	3.101.781,70	
2033	10.324.818,35	6.930.835,78	3.393.982,57	
2034	10.680.101,63	7.263.291,09	3.416.810,54	
2035	11.039.787,48	7.331.730,31	3.708.057,17	
2036	11.420.041,67	7.478.364,92	3.941.676,75	
2037	11.817.468,44	7.627.932,21	4.189.536,23	
2038	12.232.985,31	7.780.490,86	4.452.494,45	
2039	12.667.562,57	7.936.100,68	4.731.461,89	
2040	13.122.226,42	8.094.822,69	5.027.403,73	
2041	13.598.062,31	8.256.719,14	5.341.343,17	
2042	14.096.218,39	8.421.853,53	5.674.364,86	
2043	14.617.909,29	8.590.290,60	6.027.618,69	
2044	15.164.420,00	8.762.096,41	6.402.323,59	



ESTADO DE GOIÁS
PODER EXECUTIVO BELA VISTA DE GOIÁS

LEI DE DIRETRIZES ORÇAMENTÁRIAS
ANEXO DE METAS FISCAIS
2023
AVALIAÇÃO DA SITUAÇÃO FINANCEIRA E ATUARIAL DO RPPS

AMF - Demonstrativo 6 (LRF, Art. 4º, §2º, inciso IV, alínea "a")

R\$ 1,00

PLANO PREVIDENCIÁRIO			
EXERCÍCIO	RECEITAS PREVID.	DESPESAS PREVID.	RESULTADO PREVID.
			SALDO FIN. EXERC
2045	15.737.110,07	8.937.338,34	6.799.771,73
2046	10.580.799,80	9.116.085,10	1.464.714,70
2047	10.749.718,43	9.298.406,81	1.451.311,62
2048	10.919.453,58	9.484.374,94	1.435.078,64
2049	11.089.867,89	9.674.062,44	1.415.805,45
2050	11.260.812,00	9.867.543,69	1.393.268,31
2051	11.432.123,80	10.064.894,56	1.367.229,24
2052	11.603.627,56	10.266.192,45	1.337.435,11
2053	11.775.133,08	10.471.516,30	1.303.616,78
2054	11.946.434,68	10.680.946,63	1.265.488,05
2055	12.117.310,26	10.894.565,56	1.222.744,70
2056	12.287.520,16	11.112.456,87	1.175.063,29
2057	12.456.806,08	11.334.706,01	1.122.100,07
2058	12.624.889,85	11.561.400,13	1.063.489,72
2059	12.791.472,15	11.792.628,13	998.844,02
2060	12.956.231,17	12.028.480,70	927.750,47
2061	13.118.821,15	12.269.050,31	849.770,84
2062	13.278.870,84	12.514.431,32	764.439,52
2063	13.435.981,93	12.764.719,94	671.261,99
2064	13.589.727,26	13.020.014,34	569.712,92
2065	13.739.649,03	13.280.414,63	459.234,40
2066	13.885.256,88	13.546.022,92	339.233,96
2067	14.026.025,77	13.816.943,38	209.082,39
2068	14.161.393,87	14.093.282,25	68.111,62



ESTADO DE GOIÁS
PODER EXECUTIVO BELA VISTA DE GOIÁS

LEI DE DIRETRIZES ORÇAMENTÁRIAS
ANEXO DE METAS FISCAIS
2023
AVALIAÇÃO DA SITUAÇÃO FINANCEIRA E ATUARIAL DO RPPS

AMF - Demonstrativo 6 (LRF - Art. 4º, §2º, inciso IV, alínea "a")

R\$ 1,00

PLANO PREVIDENCIÁRIO				
EXERCÍCIO	RECEITAS PREVID.	DESPESAS PREVID.	RESULTADO PREVID.	SALDO FIN. EXERC
2069	14.290.760,19	14.375.147,89	-84.387,70	
2070	14.413.482,13	14.662.650,85	-249.168,72	
2071	14.528.872,93	14.955.903,87	-427.030,94	
2072	14.636.198,80	15.255.021,95	-618.823,15	
2073	14.734.676,10	15.560.122,38	-825.446,28	
2074	14.823.468,15	15.871.324,83	-1.047.856,68	
2075	14.901.681,95	16.188.751,33	-1.287.069,38	
2076	14.968.364,69	16.512.526,35	-1.544.161,66	
2077	15.022.500,03	16.842.776,88	-1.820.276,85	
2078	15.063.004,16	17.179.632,42	-2.116.628,26	
2079	15.088.721,62	17.523.225,07	-2.434.503,45	
2080	15.098.420,88	17.873.689,57	-2.775.268,69	
2081	15.090.789,61	18.231.163,36	-3.140.373,75	
2082	15.064.429,73	18.595.786,63	-3.531.356,90	
2083	15.017.852,12	18.967.702,36	-3.949.850,24	
2084	14.949.470,98	19.347.056,41	-4.397.585,43	
2085	14.857.597,93	19.733.997,54	-4.876.399,61	
2086	14.740.435,67	20.128.677,49	-5.388.241,82	
2087	14.596.071,31	20.531.251,04	-5.935.179,73	
2088	10.741.790,62	18.488.037,94	-7.746.247,32	
2089	9.584,12	95.841,23	-86.257,11	
2090	16.247,11	81.168,59	-64.921,48	
2091	11.319,68	58.707,68	-47.388,00	
2092	0,00	0,00	0,00	



ESTADO DE GOIAS
PODER EXECUTIVO BELA VISTA DE GOIAS


LEI DE DIRETRIZES ORÇAMENTÁRIAS
ANEXO DE METAS FISCAIS
ESTIMATIVA E COMPENSAÇÃO DA RENÚNCIA DE RECEITA
2023

AMF - Tabela 8 (LRF, art. 4º, § 2º, inciso V)

TRIBUTO	MODALIDADE	SETOR/PROGRAMA/ BENEFICIÁRIO	RENÚNCIA DE RECEITA PREVISTA			COMPENSAÇÃO
			2023	2024	2025	
Imposto sobre a Propriedade Predial e Territorial Urbana - Juros de Mora da Dívida Ativa	00001	Encargos Especiais.	331.464,03	335.441,07	348.985,18	Parcelamento ou Pagamento a Vista, Aproveitamento do Benefício Mediante a Transformação em pagamento definitivo (conversão de renda).
TOTAL			331.464,03	335.441,07	348.985,18	

Fonte:

NOTA EXPLICATIVA


NARCIA KENNER ALVES DA SILVA
 027.182.991-50
 PREFEITA MUNICIPAL


THIAGO FRANCISCO ALVES SANTANA
 006.771.071-96
 ASSESSORIA CONTABIL

LEI DE DIRETRIZES ORÇAMENTÁRIAS
ANEXO DE METAS FISCAIS
MARGEM DE EXPANSÃO DAS DESPESAS OBRIGATÓRIAS DE CARÁTER CONTINUADO
2023

AMF - Demonstrativo 8 (LRF, art. 4º, § 2º, inciso V)

R\$


EVENTO	VALOR PREVISTO PARA 2023
Aumento Permanente da Receita	0,00
(-) Transferências Constitucionais	0,00
(-) Transferências ao FUNDEB	0,00
Saldo Final do Aumento Permanente da Receita (I)	0,00
Redução Permanente da Despesa (II)	0,00
Margem Bruta (III) = (I + II)	0,00
Saldo Utilizado da Margem Bruta (IV)	0,00
Novas DOCC	0,00
Novas DOCC Geradas por PPP	0,00
Margem Líquida de Expansão de DOCC (V) = (III - IV)	0,00

Fonte: Sistema Megasoft Informática Ltda. Unidade Responsável PODER EXECUTIVO BELA VISTA DE GOIAS Data: 05/12/2022 hora: 14:06

NOTA EXPLICATIVA



NARCIA KELLY ALVES DA SILVA
CPF: 027.182.991-50
PREFEITA MUNICIPAL



THIAGO FRANCISCO ALVES SANTANA
CPF: 006.771.071-96
ASSESSORIA CONTABIL



BELA VISTA DE GOIÁS
156 anos em 1828

ESTADO DE GOIÁS
 PODER EXECUTIVO BELA VISTA DE GOIÁS

LEI DE DIRETRIZES ORÇAMENTÁRIAS
 ANEXO DE METAS FISCAIS
DEMONSTRATIVO DO RESULTADO PRIMÁRIO CONSOLIDADO
 2023

LRf, art 5º, inciso I

ESPECIFICAÇÃO	2023	R\$
RECEITA TOTAL		
(-) RECEITA NÃO PRIMÁRIA		
- APLICAÇÃO MERCADO DE CAPITAIS, OPERAÇÃO DE CRÉDITO		175.700.000,00
- OPERAÇÃO DE CRÉDITO		5.894.169,68
- ALIENAÇÃO DE BENS		
- AMORTIZAÇÃO DE EMPRÉSTIMOS		
RECEITA PRIMÁRIA		169.805.830,32
DESPESA TOTAL		175.700.000,00
(-) DESPESA NÃO PRIMÁRIA		
- ENCARGOS COM A DIVIDA		11.433.046,71
- AMORTIZAÇÃO DA DIVIDA		
- CONCESSÃO DE EMPRÉSTIMOS		
DESPESA PRIMÁRIA		164.266.953,29
RESULTADO PRIMÁRIO		5.538.877,03

NARCIA KELLER ALVES DA SILVA
 CPF: 027.182.991-50
 PREFEITA MUNICIPAL

THIAGO FRANCISCO ALVES SANTANA
 CPF: 006.771.071-96
 ASSESSORIA CONTABIL



ESTADO DE GOIAS

PODER EXECUTIVO BELA VISTA DE GOIAS

**LEI DE DIRETRIZES ORÇAMENTÁRIAS
ANEXO DE RISCOS FISCAIS
DEMONSTRATIVO DE RISCOS FISCAIS E PROVIDÊNCIAS
2023**

R\$

ARF(LRF,art 4º, § 3º)

PASSIVOS CONTINGENTES		PROVIDÊNCIAS	
DESCRIÇÃO	VALOR	DESCRIÇÃO	VALOR
Demandas Judiciais			
Dívidas em Processo de Reconhecimento			
Avais e Garantias Concedidas			
Assunção de Passivos			
Assistências Diversas			
Outros Passivos Contingentes			
SUBTOTAL		SUBTOTAL	

DEMAIS RISCOS FISCAIS PASSIVOS		PROVIDÊNCIAS	
DESCRIÇÃO	VALOR	DESCRIÇÃO	VALOR
Frustração de Arrecadação : RENUNCIA DE RECEITA.	149.868,40	RESERVA DE CONTINGÊNCIA.	149.868,40
Restituição de Tributos a Maior			
Discrepância de Projeções : DISCREPÂNCIA DE PROJEÇÕES: ARRECADAÇÃO DE TRIBUTOS A MENOR E RESTITUIÇÃO DE VALORES.	71.205,94	RESERVA DE CONTINGÊNCIA.	71.205,94
Discrepância de Projeções : DISCREPÂNCIA DE PROJEÇÕES: ATENDIMENTO DE PASSIVOS CONTINGENTES E OUTROS RISCOS E EVENTOS FISCAIS IMPREVISTOS NO ART. 5º,III, LRF.	72.536,13	RESERVA DE CONTINGENCIA.	72.536,13
Outros Riscos Fiscais			
SUBTOTAL	293.610,47	SUBTOTAL	293.610,47
TOTAL	293.610,47	TOTAL	293.610,47

Fonte: Sistema Megasoftware Informática Ltda. Unidade Responsável PODER EXECUTIVO BELA VISTA DE GOIAS Data: 5 de dez de 2022 14:07:25

NOTA EXPLICATIVA

NARCIA KELLY ALVES DA SILVA
027.182.991-50

THIAGO FRANCISCO ALVES
006.771.071-96